

SNDT WOMEN'S UNIVERSITY
MUMBAI

AUDIT REPORT

For the period
1st April 2013 to 31st March 2014



SHARP & TANNAN

Chartered Accountants

Firm's Registration No. 109982W

**Independent Auditor's Report
To the Management of
SHREEMATI NATHIBAI DAMODAR THACKERSEY WOMEN'S UNIVERSITY (SNDTWU)**

Report on the Financial Statements

We have audited the accompanying financial statements of Shreemati Nathibai Damodar Thackersey Women's University (SNDTWU) ("the University"), which comprise the Balance Sheet as at 31st March, 2014, the Statement of Income and Expenditure for the year then ended, and a summary of significant accounting policies and other explanatory information.

Management's Responsibility for the Financial Statements

The Management of the University is responsible for the preparation and presentation of these financial statements that give a true and fair view of the financial position, financial performance of the University in accordance with the accounting principles generally accepted in India. This responsibility also includes maintenance of adequate accounting records for safeguarding of the assets of the University and for preventing and detecting frauds and other irregularities; selection and application of appropriate accounting policies; making judgments and estimates that are reasonable and prudent; and design, implementation and maintenance of adequate internal financial controls, that were operating effectively for ensuring the accuracy and completeness of the accounting records, relevant for the preparation and presentation of the financial statements that give a true and fair view and are free from material misstatements, whether due to fraud or error.

Auditor's Responsibility

Our responsibility is to express an opinion on these financial statements based on our audit.

We conducted our audit in accordance with the Standards on Auditing generally accepted in India. Those Standards require that we comply with ethical requirements and plan and perform the audit to obtain reasonable assurance about whether the financial statements are free from material misstatements.

An audit involves performing procedures to obtain audit evidence about the amounts and the disclosures in the financial statements. The procedures selected depend on the auditor's judgment, including the assessment of the risks of material misstatements of the financial statements, whether due to fraud or error. In making those risk assessments, the auditor considers internal financial control relevant to the University preparation of the financial statements that give a true and fair view in order to design audit procedures that are appropriate in the circumstances, but not for the purpose of expressing an opinion on whether the University has in place an adequate internal financial control system over financial reporting and the operating effectiveness of such controls. An audit also includes



evaluating the appropriateness of the accounting policies used and the reasonableness of the accounting estimates made by the Management of the University, as well as evaluating the overall presentation of the financial statements.

Basis for Qualified Opinion

Attention is drawn to Notes B.04, B.06, B.07, B.09, B.10 and B.15 and certain other Notes which are self explanatory. Consequently, pending the resolution of matters stated therein, we were unable to determine the extent of adjustments to these amounts in the financial statements.

Qualified Opinion

In our opinion, based on our audit and to best of our information and according to the explanations given to us, *except for the possible effects of the matter described in the Basis for Qualified Opinion paragraph*, the accompanying financial statements read together with the Significant Accounting Policies in Schedule A and Notes forming part of the accounts in Schedule B, give the information in the manner so required and give a true and fair view in conformity with the accounting principles generally accepted in India –

- (a) In the case of Balance Sheet, the state of affairs of the University as at March 31, 2014; and
- (b) In the case of the Income and Expenditure Account, the surplus of the University for the year ended on that date.

Emphasis of Matter

Attention is drawn to Notes B.03, B.05 and B.14 which are self explanatory. Necessary adjustments will be made in the financial statements in the year of payment /completion of reconciliation.

Our opinion is not modified in respect of the above matters.

Other Matter

We did not audit the financial statements of one institution included in the consolidated financial statements of the University whose financial statements reflect total assets of Rs 31,43,135 as at 31st March, 2014 and total revenues of Rs.20,889 for the year ended on that date, as considered in the consolidated financial statements. These financial statements have been audited by other auditors whose reports have been furnished to us, and our opinion in so far as it relates to the amounts and disclosures included in respect of this institution, is based solely on the report of the other auditor.

Our opinion is not qualified in respect of this matter



Report on Other Legal and Regulatory Requirements

Subject to foregoing matters described in Basis for Qualified Opinion paragraph, we report that:

- a) We have sought and obtained all the information and explanations which to the best of our knowledge and belief were necessary for the purposes of our audit;
- b) in our opinion, proper books of accounts as required by law have been kept by the University so far as appears from our examination of those books;
- c) The Balance Sheet and Income and Expenditure Account dealt with by this Report are in agreement with the books of accounts.



For Sharp & Tannan
Chartered Accountants
Firm Registration No. : 109982W
By the hand of

A handwritten signature in blue ink, appearing to read "Edwin P. Augustine".

Edwin P. Augustine
Partner
Membership No. 043385

Place : Mumbai

Date : 28 MAR 2016

SNDT WOMEN'S UNIVERSITY

BALANCE SHEET AS AT 31ST MARCH 2014

	PARTICULARS	SCHEDULE NO.	As at 31.03.2014	As at 31.03.2013
I	SOURCES OF FUNDS			
a)	General Funds & Others Funds University Institutions	1	40,11,14,325 20,52,23,087	37,02,82,738 19,83,49,667
b)	Depreciation Fund University Institutions	2	12,96,17,539 28,60,25,242	12,61,31,275 26,30,09,434
c)	Reserves & Surplus University Institutions	3	61,27,80,491 49,60,07,749	58,27,95,418 33,45,66,876
d)	Deposits & Advances University Institutions	4	14,16,60,355 14,22,67,669	13,48,05,968 13,82,67,357
		Total	2,41,46,96,457	2,14,82,08,733
II	APPLICATION OF FUNDS			
a)	Fixed Assets University Institutions Building Under Construction	5 5A	15,42,35,983 35,95,75,408 12,71,09,938	14,94,23,651 32,95,61,778 12,71,09,938
b)	Investments University Institutions	6	30,01,77,718 68,10,69,083	32,53,07,534 55,30,92,643
c)	Advances University Institutions	7	5,54,32,595 3,47,80,611	6,27,54,060 2,78,18,390
d)	Accounts Receivable University Institutions	8	51,64,74,860 1,27,47,126	39,74,17,910 3,26,14,023
e)	Cash & Bank Balances University Institutions	9	4,90,77,494 12,40,15,641	6,20,91,039 8,10,17,767
		Total	2,41,46,96,457	2,14,82,08,733
	Significant Accounting Polices Notes to Accounts	Schedule A Schedule B		
Schedules referred to above form an intergral part of the Balance Sheet				

As per Our Report Attached

Sharp and Tannan
Chartered Accountants
Firms Registration No. 109982W
By the hand of


Edwin P. Augustine
Partner
Membership No. 043385
Date: 28 MAR 2016
Place: Mumbai




Registrar


Finance & Accounts Officer


SNDT WOMEN'S UNIVERSITY

INCOME AND EXPENDITURE FOR THE YEAR ENDED 31ST MARCH 2014

	PARTICULARS	SCHEDULE NO.	As at 31st March 2014	As at 31st March 2013
A)	RECEIPTS			
I)	ACADEMIC			
1	Academic Fees -University -Institution	10	2,16,26,567 14,10,88,522	1,36,17,323 10,27,13,219
2	Activity Fees -University -Institution	11	71,42,451 4,86,14,360	1,16,16,254 4,12,50,235
3	Examination Fees -University -Institution	12	5,47,62,012 1,01,59,415	5,93,90,996 52,76,653
4	Other Fees -University -Institution	13	1,23,292 1,05,95,107	2,83,500 1,04,97,304
5	Salary Grants -University -Institution	14	8,14,44,955 48,42,19,753	7,42,82,802 39,63,75,481
6	Income from Other Sources -University -Institution	15	1,02,05,675 86,60,027	1,69,06,284 64,51,343
7	Miscellaneous Receipts -University -Institution	16	3,40,903 1,08,71,046	6,45,923 1,10,10,829
II	UGC SCHEMES (Revenue)			
1	Recurring Grants -University -Institution		62,74,573	3,94,097
2	Teacher's Fellowship -University -Institution		-	-
III	INTEREST ON INVESTMENTS	17		
1	Interest on Deposits with Banks -University -Institution		4,73,14,144 8,09,76,274	1,55,33,516 3,22,81,366
2	Interest on Deposit Others SAVING -University -Institution		37,69,906	21,21,853
3	Dividend on shares			
IV	OTHER RECEIPTS (Revenue)			
1	Nidhi/Donation Received			
2	Tournament Receipts			
3	Miscellaneous Receipts -University -Institution		10,99,310	65,53,010
	Total Rs.		1,02,92,88,292	80,72,06,191



	PARTICULARS	SCHEDULE NO.	As at 31st March 2014	As at 31st March 2013
B)	EXPENDITURE			
I)	Expenditure			
1	Academic Expenditure			
	-University	18	14,51,341	-
	-Institution		1,70,05,266	55,18,943
2	Activity Expenditure			
	-University	19	46,10,864	40,55,119
	-Institution		1,18,18,532	1,47,89,519
3	Establishment Expenses			
	-University	20	2,23,27,725	3,65,67,784
	-Institution		1,94,41,290	4,03,01,902
4	Examination Expenses			
	-University	21	3,79,69,927	3,46,03,743
	-Institution		73,86,294	45,26,589
5	Common Services & General Charges			
	-University	22	26,99,394	22,06,063
	-Institution		73,26,028	33,41,964
6	University Auxilliary Services & Works Department			
	-University	23	42,22,152	37,99,807
	-Institution		79,35,466	50,10,651
7	Students Welfare & Other Expenses			
	-University	24	21,01,042	22,40,088
	-Institution		17,16,005	7,72,125
8	Salary Payments			
	-University	25	11,30,30,594	8,96,09,278
	-Institution		54,09,36,353	46,41,13,972
9	Contribution to Funds			
	-University		-	-
	-Institution		-	55,600
II)	UGC Recurring			
1	Salaries & Fellowship			
	-University		-	-
	-Institution		-	-
2	Teaching & Other			
	-University		-	-
	-Institution		-	-
III)	Depreciation & Amortisation			
	-University	26	39,06,708	41,59,831
	-Institution		1,47,05,991	1,32,27,004
IV)	Loss on sale/write off assets	27	6,55,180	
	-University			
	-Institution			
	Total Rs.		82,12,46,152	72,89,04,159
	NET SURPLUS (A-B)			
	-University		20,80,42,140	7,83,02,032
	-Institution		2,99,85,073	1,50,34,884
			17,80,57,067	6,32,67,148
	Appropriation to Funds/Reserves			
	University Fund Account			
	University Research & Development Fund			
	Contingency Fund Account			
	Total Rs.		20,80,42,140	7,83,02,032



As per Our Report Attached

Sharp and Tannan
Chartered Accountants
Firms Registration No. 109982W
By the hand of

Edwin P. Augustine
Partner
Membership No. 043385

Date: 28 MAR. 2016
Place: Mumbai

Registrar
Finance & Accounts Officer

SNDT WOMEN'S UNIVERSITY

Schedule 1-GENERAL FUND & OTHER FUNDS

	PARTICULARS	Balance As on 01.04.2013	Add/Received during the year	Transfer from Income & Expenditure Account	Total	Less : Utilised/ transactions during the year	Balance As on 31.03.2014
A)	GENERAL FUNDS						
1	University Fund -Corpus Fund	20,001	-	-	20,001	-	20,001
B)	EARMARKED FUNDS						
1	Administration Building, Books & Equipments						
2	UGC Grants	13,25,82,399	2,18,37,394		15,44,19,793	-	15,44,19,793
	CENTENARY FUNDS						
	Dr. Karve Centenary Fund	15,61,953	-	-	15,61,953	-	15,61,953
	Lady Thackersey Centenary Fund	2,85,668	-	-	2,85,668	-	2,85,668
	Sir Vithaldas Thackersey Birth Centenary Fund	33,57,718	-	-	33,57,718	-	33,57,718
	Golden Jubilee Funds	19,19,290	-	-	19,19,290	-	19,19,290
	Diamond Jubilee Funds	26,89,236	-	-	26,89,236	-	26,89,236
	Platinum Jubilee Funds	20,91,262	-	-	20,91,262	-	20,91,262
	PRIZE FUNDS						
	Smt. Chaturgauri Dalal Junior Institute of Home Science	3,25,000	-	-	3,25,000	-	3,25,000
	Donation for Chotalal Jadhavji Mehta	40,000	-	-	40,000	-	40,000
	Donation from Chatrabhuj Nursee Monjee Education Trust	2,50,000	-	-	2,50,000	-	2,50,000
	Donation from Gopuri Charitable Trust	5,00,000	-	-	5,00,000	-	5,00,000
	Donation from Haren & Pushpa Sheth Charitable Trust	1,00,000	-	-	1,00,000	-	1,00,000
	Donation from Himalaya Trust	5,00,000	-	-	5,00,000	-	5,00,000
	Donation from J. D. Pandit & Co.	1,00,000	-	-	1,00,000	-	1,00,000
	Donation from Lotus Trust fund for Sanskrit	1,00,000	-	-	1,00,000	-	1,00,000
	Donation from Jayantilal Shah, Santacruz	4,50,000	-	-	4,50,000	-	4,50,000
	Donation from Ms. H. Parekh	20,00,000	-	-	20,00,000	-	20,00,000
	Donation from Tista Trust New Delhi	5,00,000	-	-	5,00,000	-	5,00,000
	Donation from Vidhya Trust	5,00,000	-	-	5,00,000	-	5,00,000
	Donation from Willor Trust	5,00,000	-	-	5,00,000	-	5,00,000
	Donation Smt.C.M. Patel Department of Electricity Reserve Fund	5,00,000	-	-	5,00,000	-	5,00,000
	Donation Towards Dr. Malshe Research Centre	83,877	-	-	83,877	-	83,877
	Donation Towards Kum. Bakula Shah Memorial Fund	50,000	-	-	50,000	-	50,000
	Donation Towards Prof N.R. Pathak	60,000	-	-	60,000	-	60,000
	R.D. Shirgaonkar Prize fund	1,00,101	-	-	1,00,101	-	1,00,101
	Scholarship & Prizes fund	19,66,263	-	-	19,66,263	-	19,66,263



SNDT WOMEN'S UNIVERSITY

Schedule 1-GENERAL FUND & OTHER FUNDS

	PARTICULARS	Balance As on 01.04.2013	Add/Received during the year	Transfer from Income & Expenditure Account	Total	Less : Utilised/ transactions during the year	Balance As on 31.03.2014
	Smt Lalita Chimanlal Shah Nursery - Juhu Fund	1,50,000	-	-	1,50,000	-	1,50,000
	Smt. C.B. Shah Commerce College Fund	5,00,000	-	-	5,00,000	-	5,00,000
	Other Unpaid Scholarship & Prizes Fund	2,23,509	-	-	2,23,509	-	2,23,509
	From Individuals (below Rs. 50000)	19,97,480	-	-	19,97,480	-	19,97,480
	Donation from BM Ruia Mahila Vidyala Prize Fund	-	1,00,000	-	1,00,000	-	1,00,000
	Donation from Dr. Des Raj Mehta Prize Fund	-	1,00,000	-	1,00,000	-	1,00,000
	Donation from Pravinaben Nathubai Patel Prize Fund	-	1,00,000	-	1,00,000	-	1,00,000
	Donation from Motibai M Thackersey Prize Fund	-	3,00,000	-	3,00,000	-	3,00,000
	MEMORIAL LECTURE SERIES FUNDS						
	Kasturba Gandhi Memorial Lecture Series						
	Government of Maharashtra	20,000	-	-	20,000	-	20,000
	Mahatma Phule Lecture Series	25,000	-	-	25,000	-	25,000
	Shri R.D. Karve Memorial Fund For Lecture on Education	1,50,000	-	-	1,50,000	-	1,50,000
	Mahendra Bhagwat Lecture Series	15,000	-	-	15,000	-	15,000
	Triveni Kalyan Poetry Reading Appreciation Series	15,000	-	-	15,000	-	15,000
	Vishnuprasad Trivedi Lecture Series	10,000	-	-	10,000	-	10,000
	DEVELOPMENT FUNDS						
	Development Fund	1,27,35,647	31,62,104	-	1,58,97,751	-	1,58,97,751
	Donation For Development of Modern Education Technology Fund	25,00,000	-	-	25,00,000	-	25,00,000
	Grant X Plan Campus Development Fund	12,35,178	-	-	12,35,178	-	12,35,178



SNDT WOMEN'S UNIVERSITY

Schedule 1-GENERAL FUND & OTHER FUNDS

	PARTICULARS	Balance As on 01.04.2013	Add/Received during the year	Transfer from Income & Expenditure Account	Total	Less : Utilised/ transactions during the year	Balance As on 31.03.2014
	DONATION FOR DEPARTMENTS						
	C.U. Shah College Of Pharmacy Fund	5,00,000	-	-	5,00,000	-	5,00,000
	Donation Bank of Baroda for Computer Centre UMIT Juhu(formerly ITW)	9,00,000	-	-	9,00,000	-	9,00,000
	Donation For Computer Program	10,001	-	-	10,001	-	10,001
	Donation Recd. Const. of Building for JDBIMS	6,00,00,000	-	-	6,00,00,000	-	6,00,00,000
	Donation For Education Technology	1,00,000	-	-	1,00,000	-	1,00,000
	Donation for Institutions	2,60,000	-	-	2,60,000	-	2,60,000
	Donation For Institute of Management Studies For Women	91,32,863	-	-	91,32,863	-	91,32,863
	Donation For Marathi Short Stories P.G. Department, Mumbai	15,000	-	-	15,000	-	15,000
	Donation For Parab For Music Department	40,000	-	-	40,000	-	40,000
	Donation For Pharmacy College	1,51,111	-	-	1,51,111	-	1,51,111
	Donation From Chandrakant Vadia For P.G. Department, Mumbai	25,000	-	-	25,000	-	25,000
	Donation From Late Shri K.C. Desai for P.G. Sociology Department	10,000	-	-	10,000	-	10,000
	Donation From LNM Foundation For UMIT	3,75,00,000	-	-	3,75,00,000	-	3,75,00,000
	Donation Towards Setting Up of Pharmacy -C U Shah College	5,00,000	-	-	5,00,000	-	5,00,000
	Education Management Fund	60,000	-	-	60,000	-	60,000
	Harvest Plus Project- Dept. of FSN, PGSR	27,95,595	-	-	27,95,595	-	27,95,595
	Home Science Library Science Fund	1,25,000	-	-	1,25,000	-	1,25,000
	Donation For Library Department	1,13,156	-	-	1,13,156	-	1,13,156
	M.A. Master Memorial Trust Donation	9,66,863	-	-	9,66,863	-	9,66,863
	Donation For SNDT Kanyashala Mumbai	10,000	-	-	10,000	-	10,000
	SNDT Kanyashala Bombay Fund	52,366	-	-	52,366	-	52,366
	Donation from Individuals	-	3,35,000	-	3,35,000	-	3,35,000
	DONATION FOR PURCHASE OF FIXED ASSETS						
	Donation For Purchase of Audio Visual Equipments	10,000	-	-	10,000	-	10,000
	Donation For Purchase of Nursing Equipments	23,307	-	-	23,307	-	23,307
	Donation For Purchase of Communication System For VC / Registrar	40,000	-	-	40,000	-	40,000
	Furniture / Equipment & Others Fund	93,753	-	-	93,753	-	93,753
	Home Science Equipment Fund	1,06,572	-	-	1,06,572	-	1,06,572
	Other Donations for Purchase of Fixed Assets	63,300	-	-	63,300	-	63,300



SNDT WOMEN'S UNIVERSITY

Schedule 1-GENERAL FUND & OTHER FUNDS

	PARTICULARS	Balance As on 01.04.2013	Add/Received during the year	Transfer from Income & Expenditure Account	Total	Less : Utilised/ transactions during the year	Balance As on 31.03.2014
	OTHER FUNDS						
	Creating Additional Resources From External Source - UGC	26,21,862	-	-	26,21,862	-	26,21,862
	Miscellaneous Fund	18,50,000	-	-	18,50,000	-	18,50,000
	Salary Fund	-	81,74,089	-	81,74,089	33,12,000	48,62,089
	STAFF WELFARE FUND	2,50,707	-	-	2,50,707	-	2,50,707
	BUILDING FUND	92,25,700	-	-	92,25,700	-	92,25,700
	SUTI PROJECT FUNDS	7,00,00,000	-	-	7,00,00,000	-	7,00,00,000
C)	ENDOWMENT FUNDS	21,000	1,15,000	-	1,36,000	80,000	56,000
	GRAND TOTAL (A+B+C)	37,02,82,738	3,42,23,587	-	40,45,06,325	33,92,000	40,11,14,325



SNDT WOMEN'S UNIVERSITY

Schedule 2-DEPRECIATION FUND

	PARTICULARS	Balance As on 01.04.2013	Current Year	Add : Interest on Investment	Total	Less : Adjust/ transactions during the year	Balance As on 31.03.2014
	<u>Depreciation Fund</u>						
1	University Office :						
	Furniture & Dead Stock	46,38,560	3,71,591	-	50,10,151	-	50,10,151
	Equipments	23,20,438	5,90,284	-	29,10,722	-	29,10,722
	Computers	67,77,848	11,12,862	-	78,90,710	-	78,90,710
2	Home Science- Furniture	98,771	735	-	99,505	-	99,505
3	P.G.D.C.S.A-Furniture	37,374	278	-	37,652	-	37,652
4	P.G. Department-Furniture	36,029	268	-	36,297	-	36,297
5	College Development Council- Furniture	4,950	37	-	4,987	-	4,987
6	Students Welfare Unit-Furniture	32,521	242	-	32,763	-	32,763
7	Physical Education Unit-Furniture	39,960	297	-	40,257	-	40,257
8	N.R.S.C.-Furniture	4,090	30	-	4,120	-	4,121
9	Medical Checkup Unit-Furniture	11,543	86	-	11,629	-	11,629
10	Motiben Research Centre-Furniture	75,624	563	-	76,186	-	76,186
11	Gujrat Lecture Program -Furniture	7,450	55	-	7,505	-	7,505
12	S.H.P.T. College of Science-Furniture	3,67,450	2,733	-	3,70,184	-	3,70,184
13	Juhu Campus Admin-Furniture	3,20,451	9,932	-	3,30,383	-	3,30,383
14	Canteen Juhu-Furniture	8,088	60	-	8,148	-	8,148
15	Examination Reform Units-Furniture	2,804	21	-	2,824	-	2,824
16	Lab Technic F.& D-Furniture	74,027	551	-	74,578	-	74,578
17	Psychology Lab F.D-Furniture	17,628	131	-	17,759	-	17,759
18	Motiben Thackersey Project-Furniture	33,330	248	-	33,578	-	33,578
19	Composite Building, Juhu-Furniture	15,36,683	11,430	-	15,48,113	-	15,48,113
20	Mini Auditorium Juhu -Furniture	47,434	470	-	47,904	-	47,904
21	Education Mangt. Department- Furniture	97,076	722	-	97,798	-	97,798
22	VI Plan-Furniture	3,08,020	2,291	-	3,10,311	-	3,10,311
23	SHPT. Science VI Plan-Furniture	2,29,593	1,708	-	2,31,300	-	2,31,300
24	SHPT. Science VII Plan-Furniture	4,698	35	-	4,733	-	4,733
25	Library Juhu-Furniture	6,739	50	-	6,790	-	6,790
26	Additional Allocation VI Plan- Furniture	4,53,827	3,376	-	4,57,203	-	4,57,203
27	Sports N.S.O-Furniture	73,415	572	-	73,986	-	73,986
28	Staff Quarter Juhu-Furniture	2,27,483	1,692	-	2,29,175	-	2,29,175
29	Special Education Materials-Furniture	2,69,346	2,003	-	2,71,350	-	2,71,350
30	VIII Plan Reprographics-Furniture	4,63,015	3,444	-	4,66,459	-	4,66,460



SNDT WOMEN'S UNIVERSITY

Schedule 2-DEPRECIATION FUND

	PARTICULARS	Balance As on 01.04.2013	Current Year	Add : Interest on Investment	Total	Less : Adjust/ transactions during the year	Balance As on 31.03.2014
31	Indo Canadian Study Program- Furniture	27,910	208	-	28,118	-	28,118
32	New Plan Sch. Modern HRD-Furniture	8,41,669	6,261	-	8,47,930	-	8,47,930
33	Vocational Course 1st Degree- Furniture	6,98,775	5,198	-	7,03,973	-	7,03,973
34	H.E. E&T. VIII Plan-Furniture	3,69,956	2,752	-	3,72,707	-	3,72,707
35	Donation for Furniture	15,18,521	17,456	-	15,35,977	-	15,35,977
36	Furniture & Dead Stock MCA	55,118	1,144	-	56,262	-	56,262
37	K. C. PISRO-Equipment	42,782	70	-	42,852	-	42,852
38	Film Study Home Science-Equipment	31,510	52	-	31,562	-	31,562
39	VII Plan-Equipment	10,17,316	1,669	-	10,18,985	-	10,18,985
40	VIII Plan-Equipment	48,470	80	-	48,549	-	48,549
41	Equipment VII Plan	13,324	22	-	13,346	-	13,346
42	Donation for Equipment	2,96,754	487	-	2,97,241	-	2,97,241
43	Mobile Phones	26,708	1,986	-	28,694	-	28,694
44	Equipment Pune Campus	12,34,303	9,437	-	12,43,740	-	12,43,740
45	Equipments for Juhu Campus	94,756	1,507	-	96,263	-	96,263
46	Juhu A/C I-Computers	10,72,566	0	-	10,72,566	-	10,72,566
47	Juhu A/C II-Computers	6,95,652	0	-	6,95,652	-	6,95,652
48	M.C.A-Computers	50,000	0	-	50,000	-	50,000
49	Other Computers	13,64,752	26	-	13,64,778	-	13,64,778
50	Centre of Education - Computers	60,996	3	-	60,999	-	60,999
51	IX Plan Equipments	79,44,215	-	-	79,44,215	-	79,44,215
52	X Plan Equipments	1,44,50,149	-	-	1,44,50,149	-	1,44,50,149
	Total	5,05,82,466	21,67,154	-	5,27,49,620	-	5,27,49,621
	Building	7,39,51,575	13,19,109	-	7,52,70,684	-	7,52,70,684
	Library Books	15,97,234	-	-	15,97,234	-	15,97,234
	Vehicle	-	-	-	-	-	-
	TOTAL	12,61,31,275	34,86,263	-	12,96,17,538	-	12,96,17,539



SNDT WOMEN'S UNIVERSITY

Schedule 3- RESERVES & SURPLUS

	PARTICULARS	Balance As on 01.04.2013	Adjustment During the year	Transfer from Inc & Expd Account	Total	Accumulated Loss carried forward from previous years	Balance As on 31.03.2014
1	Surplus						
	-University	58,27,95,418		2,99,85,073	61,27,80,491		61,27,80,491
	-Institution	33,45,66,876	(1,66,16,194) <i>Refer Note B.03</i>	17,80,57,067	49,60,07,749	-	49,60,07,749
	TOTAL	91,73,62,294	(1,66,16,194)	20,80,42,140	1,10,87,88,240	-	1,10,87,88,240

Note :

Balance as on 1st April 2013	91,73,62,294	<i>As above</i>
Add: Surplus During the year		
-University	2,99,85,073	<i>From Income &</i>
-Institutions	17,80,57,067	<i>expenditure</i>
	1,12,54,04,434	
Less: Accumulated Loss	-	
Prior Period Adjustment	1,66,16,194	
Balance carried forward to Balance Sheet as on 31st March 2014	1,10,87,88,240	

In addition to above, Reserves of Institutions amounting to Rs. 201,95,315/- shown separately in Institutions Schedule



SNDT WOMEN'S UNIVERSITY

Schedule 4 - DEPOSITS & ADVANCES

	PARTICULARS	Balance As on 01.04.2013	Add/Recd during the year	Total	Less : Paid during the year	Balance As on 31.03.2014
1	Deposits from Students					
2	Deposits from Contractors					
3	Deposits Others					
	CAUTION MONEY DEPOSITS					
	Caution Money Deposit - M. Sc. in Analytical Chemistry	4,505	-	4,505	-	4,505
	Caution Money Deposit - PGD in Analytical Chemistry	9,910	-	9,910	-	9,910
	Caution Money Deposit - P. G. Dip. in Computer Science	90,200	-	90,200	-	90,200
	Caution Money Deposit - Ph. D.	40,025	-	40,025	30,275	9,750
	TOTAL (A)	1,44,640	-	1,44,640	30,275	1,14,365
	EMDS					
	EMD - Construction Project	1,16,830	-	1,16,830	-	1,16,830
	EMD - Chowdhary Construction Co.	20,000	-	20,000	-	20,000
	EMD - Paradyne Infotech	50,000	-	50,000	-	50,000
	EMD- Pramod Electricals	2,000	-	2,000	-	2,000
	EMD - Pranay Electricals (Hostel 2nd Fl. Juhu)	2,500	-	2,500	-	2,500
	EMD - Rachna Construction	24,536	-	24,536	-	24,536
	EMD - Sahyadri Construction (JDBIMS Juhu)	30,000	-	30,000	-	30,000
	EMD - Signate Construction (ITW Juhu)	71,000	-	71,000	-	71,000
	EMD	1,07,000	-	1,07,000	-	1,07,000
	EMD-Others	4,78,063	20,98,400	25,76,463	23,35,246	2,41,217
	TOTAL (B)	9,01,929	20,98,400	30,00,329	23,35,246	6,65,083
	RETENTION MONEY DEPOSITS					
	Retention Money - Akansha Ent	-	-	-	-	-
	Retention Money - A. M. Khanolkar	11,782	-	11,782	-	11,782
	Retention Money - Bhagirathi Electronics	-	-	-	-	-
	Retention Money - Chowdhary Construction Co.	13,277	-	13,277	-	13,277
	Retention Money - Dream Weavers	25,668	-	25,668	-	25,668
	Retention Money - Hemant Construction, Exam House Juhu	24,000	-	24,000	-	24,000
	Retention Money - Hemant Construction, Juhu	13,150	-	13,150	-	13,150
	Retention Money - Central facilities Monsher Ent.	30,637	-	30,637	-	30,637
	Retention Money - Contractor Others	16,91,641	10,16,471	27,08,112	16,91,641	10,16,471
	Retention Money for Const.of Wom.Hostel Sahyadri	89,000	-	89,000	-	89,000
	Retention Money - H. A. Indrapurwala	28,298	-	28,298	-	28,298
	Retention Money - Hemant Construction	60,000	-	60,000	-	60,000
	Retention Money - Hemant Construction, Juhu	80,000	-	80,000	-	80,000
	Retention Money - Jivdani Construction, Juhu	10,930	-	10,930	-	10,930
	Retention Money - Mark Services	3,500	-	3,500	-	3,500
	Retention Money Pranay Electricals	28,500	-	28,500	-	28,500
	Retention Money - Rachna Construction	85,875	-	85,875	-	85,875
	Retention Money Rama Developers	8,630	-	8,630	-	8,630
	Retention Money - Signate Construction	96,000	-	96,000	-	96,000



SNDT WOMEN'S UNIVERSITY

Schedule 4 - DEPOSITS & ADVANCES

	PARTICULARS	Balance As on 01.04.2013	Add/Recd during the year	Total	Less : Paid during the year	Balance As on 31.03.2014
	Retention Money - Signate Construction(Engg. Coll, Juhu)	3,35,000	-	3,35,000	-	3,35,000
	Retention Money - Signate Construction(ITW Juhu)	2,10,000	-	2,10,000	-	2,10,000
	Retention Money - Solar Construction	68,600	-	68,600	-	68,600
	Retention Money - Sonali Construction	-	-	-	-	-
	Retention Money- Sri Ram	-	-	-	-	-
	Retention Money - Sri Kripa	4,235	-	4,235	-	4,235
	Retention Money - Unique Construction(C.C. & Sci. & Grd. Fl. Juhu)	5,000	-	5,000	-	5,000
	Retention Money - Unique Construction(2nd Fl. Sci. Coll. Juhu)	16,000	-	16,000	-	16,000
	Retention Money - Vikas Const.	-	-	-	-	-
	Retention Money - Vishnu Construction	47,800	-	47,800	-	47,800
	TOTAL (C)	29,87,523	10,16,471	40,03,994	16,91,641	23,12,353
	SECURITY DEPOSITS					
	Security Deposit recd from carel cad service	33,120	-	33,120	-	33,120
	Security Deposit Anuradha Mandap	5,00,000	-	5,00,000	-	5,00,000
	Security Deposit- Exam Dept.	-	2,25,000	2,25,000	-	2,25,000
	Security deposit - Churchgate canteen	3,00,000	-	3,00,000	-	3,00,000
	Security deposit - Churchgate Campus	6,99,995	-	6,99,995	3,49,997	3,49,998
	Security deposit - Juhu canteen	16,50,000	-	16,50,000	-	16,50,000
	Security Deposit for Juhu Repairs (M.I. Const.)	3,11,093	-	3,11,093	3,11,093	-
	Security Deposit Pune Architect	1,06,000	-	1,06,000	-	1,06,000
	Security Deposit Sayadri Construction	96,000	-	96,000	-	96,000
	Security Deposit Sayadri Construction, Hostel Juhu	35,000	-	35,000	-	35,000
	Security Deposit others	-	10,67,059	10,67,059	-	10,67,059
	TOTAL (D)	37,31,208	12,92,059	50,23,267	6,61,090	43,62,177



SNDT WOMEN'S UNIVERSITY

Schedule 4 - DEPOSITS & ADVANCES

PARTICULARS	Balance As on 01.04.2013	Add/Recd during the year	Total	Less : Paid during the year	Balance As on 31.03.2014
OTHER DEPOSITS					
Deposit for Catering Services	90,000	-	90,000	-	90,000
Deposit from Contractor, Juhu Mess	35,000	-	35,000	-	35,000
Deposit for contractor-Mumbai Mess	50,000	-	50,000	-	50,000
Deposit for Kanyashala Bldg. Mumbai	25,000	-	25,000	-	25,000
Deposit from Advance Advertisers	30,000	-	30,000	-	30,000
Deposit - Mini Auditorium	5,78,770	-	5,78,770	-	5,78,770
Deposit towards M. C. A. Course	57,750	-	57,750	-	57,750
Lab. Deposit M.Sc. Chemistry Degree Cou.	31,400	-	31,400	-	31,400
Lab. Deposit-M.Sc. Degree in Analytical Chemistry	26,100	-	26,100	-	26,100
Lab. Deposit PGD in Analytical Chem.	55,280	-	55,280	-	55,280
Mess Deposit(Mumbai)	14,000	-	14,000	-	14,000
New Bombay Hostel Mess Deposit	10,02,716	-	10,02,716	-	10,02,716
New Convocation Scarf Deposit	52,200	42,800	95,000	41,100	53,900
New Pune Hostel Mess Deposit	8,00,000	-	8,00,000	-	8,00,000
New Juhu Hostel Mess Deposit	12,00,000	-	12,00,000	-	12,00,000
Deposit Juhu Ground	10,44,995	-	10,44,995	-	10,44,995
TOTAL (E)	50,93,211	42,800	51,36,011	41,100	50,94,911
TOTAL (A+B+C+D+E)	1,28,58,511	44,49,730	1,73,08,241	47,59,352	1,25,48,889
Accounts Received					
Advance for constructions from special education department	1,51,481	1,61,000	3,12,481	-	3,12,481
Advance from CPF	30,65,382	6,00,000	36,65,382	36,65,382	-
Advance Against Grants 1999-2000	20,000	-	20,000	-	20,000
Advance for Ford Foundation	20,000	-	20,000	-	20,000
Advance from B. Ed Section (BCUD)	72,29,512	-	72,29,512	-	72,29,512
Advance from B. Ed Section (BCUD)	2,39,656	-	2,39,656	-	2,39,656
Advance from Distance Education Pune	1,88,150	94,19,007	96,07,157	46,38,646	49,68,511
Advance from Canteen	-	35,62,255	35,62,255	-	35,62,255
Advance from Y. S. Sane & Associate	29,557	-	29,557	-	29,557
Advance from Ashwamedh	2,50,000	-	2,50,000	-	2,50,000
New Cont. Edu Pune & Waste Picker Project	2,86,425	-	2,86,425	-	2,86,425
Advance from Community Polytechnic	6,25,000	-	6,25,000	-	6,25,000
Advance from Correspondence Department	41,24,411	-	41,24,411	-	41,24,411
Advance from Govt For VI th Pay Arrears	91,85,930	29,15,000	1,21,00,930	25,000	1,20,75,930
Advance from Hostel	33,26,866	10,43,680	43,70,546	28,47,744	15,22,802
Advance from Hostel Juhu	33,335	-	33,335	33,335	-
Advance From Institutions for VI th Pay Arrears	83,54,090	-	83,54,090	-	83,54,090
Advance from JDBIMS	5,00,000	80,13,125	85,13,125	53,75,226	31,37,899
Advance from Law School	28,00,000	3,54,200	31,54,200	75,000	30,79,200
Advance from SNDT Hsc Pune	7,444	-	7,444	-	7,444
Advance to/from Special Education	11,350	10,000	21,350	-	21,350



SNDT WOMEN'S UNIVERSITY

Schedule 4 - DEPOSITS & ADVANCES

	PARTICULARS	Balance As on 01.04.2013	Add/Recd during the year	Total	Less : Paid during the year	Balance As on 31.03.2014
	Advance from Kalindi Randeri	35,000	-	35,000	-	35,000
	Advance from Library Mumbai	2,82,876	-	2,82,876	-	2,82,876
	Advance from Library Pune	1,516	-	1,516	-	1,516
	Advance from Mess	1,00,000	-	1,00,000	-	1,00,000
	Advance from Patkar Hall	7,00,000	7,01,000	14,01,000	5,00,000	9,01,000
	Advance from PG COMP. SCI.	1,00,000	-	1,00,000	-	1,00,000
	Advance from PGSR Mumbai	5,28,179	-	5,28,179	-	5,28,179
	Advance from PGSR Mumbai to Exam	50,000	-	50,000	-	50,000
	Advance from Swanjayanti Sahakar Yojana	32,420	-	32,420	-	32,420
	Advance From Tcydr Times Centre for Yuth Juhu Br	7,75,253	-	7,75,253	-	7,75,253
	Advance from UMIT (formely ITW)	1,80,00,000	1,50,00,000	3,30,00,000	2,75,00,000	55,00,000
	Advance from V. Y. Khole	1,070	-	1,070	-	1,070
	Advance from Vaishali Enterprise	53,804	-	53,804	-	53,804
	Advance Received for BEI Project	5,42,856	-	5,42,856	-	5,42,856
	Advance received for N.S.S. Activities	5,000	-	5,000	-	5,000
	Advance Received for Research Project	40,000	-	40,000	-	40,000
	Advance received towards Family Counselling	18,000	-	18,000	-	18,000
	Advance to Pharmacy College Building (Phase III)	7,650	-	7,650	-	7,650
	Advance towards Canadian Studies Develepoment Prog.	5,380	-	5,380	-	5,380
	Advance towards Department Project	10,000	-	10,000	-	10,000
	Advance Against CPF	-	-	-	-	-
	Addition to X Plan Payable	5,75,358	-	5,75,358	-	5,75,358
	Advance- C U Shah College of Pharmcy	96,716	95,00,000	95,96,716	65,00,000	30,96,716
	Advance to/ From B Ed Fees (Affiliation Dept)	-	-	-	-	-
	SNDT Library	34,07,072	-	34,07,072	-	34,07,072
	Advance -Grants accounts	65,95,209	-	65,95,209	-	65,95,209
	NSS Cell	22,29,977	9,13,158	31,43,135	-	31,43,135
	Gujarat Campus	3,90,657	7,16,255	11,06,912	1,84,016	9,22,896
	Exam Department	-	-	-	-	-
	Department of Continuing & Adult Education - Churchgate	-	2,26,500	2,26,500	-	2,26,500
	Shree HansrajRagji Thakersey School of Library Science	-	88,015	88,015	12,015	76,000
	SNDT College of Home Science (Sr.) ,PUNE , UG	-	7,58,100	7,58,100	-	7,58,100
	Post Graduate Department of Computer Science (PGDCSA)	-	18,400	18,400	-	18,400
	Advance to P V Polytechnic	-	29,15,190	29,15,190	31,250	28,83,940
	Advance to Dept of Education Management	-	3,42,671	3,42,671	-	3,42,671
	Dept of Food Science & Nutrition Juhu	-	1,07,18,327	1,07,18,327	40,23,547	66,94,780
	Dept of Anal. Chem Juhu	-	7,34,838	7,34,838	3,78,151	3,56,687
	Dept of Human Development BEI Project Juhu	-	6,18,222	6,18,222	1,27,400	4,90,822
	Maharshi Karve Model College for women, Shrivandh	-	19,75,233	19,75,233	17,59,800	2,15,433
	S.N.D.T. Library (C & J& P)	-	2,26,050	2,26,050	2,06,650	19,400
	Affiliation Department	-	20,40,000	20,40,000	-	20,40,000
	TOTAL (F)	7,50,32,582	7,35,70,226	14,86,02,808	5,78,83,162	9,07,19,646



SNDT WOMEN'S UNIVERSITY

Schedule 4 - DEPOSITS & ADVANCES

PARTICULARS	Balance As on 01.04.2013	Add/Recd during the year	Total	Less : Paid during the year	Balance As on 31.03.2014
EMPLOYEE BENEFITS PAYABLE					
Medical Reimbursement Payable	53,550	-	53,550	-	53,550
Staff Welfare Fund	4,457	458	4,915	-	4,915
Unpaid 4th Pay Arrears	1,64,513	-	1,64,513	-	1,64,513
Unpaid 4th Pay Arrears to Non Teaching Staff	1,34,322	-	1,34,322	-	1,34,322
Unpaid Gneral Provident Fund Bonus	2,757	-	2,757	-	2,757
Unpaid Salaries	5,753	-	5,753	-	5,753
TOTAL (G)	3,65,352	458	3,65,810	-	3,65,810
STATUTORY LIABILITIES					
Contributory Provident Fund (CPF)	20,411	11,41,999	11,62,410	11,39,499	22,911
GPF	8,79,275	1,65,28,283	1,74,07,558	1,48,89,412	25,18,146
GPF Loan	70,722	-	70,722	-	70,722
Income Tax	1,02,946	52,47,247	53,50,193	52,26,579	1,23,614
Labour Cess 1 %	2,827	69,476	72,303	72,525	(222)
L.I.C. Payable	47,658	25,51,958	25,99,616	25,51,958	47,658
New Income Tax MCA	9,370	-	9,370	-	9,370
Profession Tax Payable	7,45,560	17,88,700	25,34,260	14,97,445	10,36,815
Property Tax Payable	22,34,196	-	22,34,196	-	22,34,196
Salary Other Deductions Payable	1,17,880	-	1,17,880	-	1,17,880
Sales Tax	2,75,386	-	2,75,386	-	2,75,386
Service Tax Payable	63,16,678	-	63,16,678	25,28,632	37,88,046
Surcharge	2,506	-	2,506	-	2,506
TDS	13,218	-	13,218	-	13,218
Voluntary P.F.	65,700	-	65,700	-	65,700
WCT	17,69,462	-	17,69,462	17,69,462	-
Stamp Duty Payable	-	4,600	4,600	-	4,600
TOTAL (H)	1,26,73,795	2,73,32,263	4,00,06,057	2,96,75,512	1,03,30,546
OTHER LIABILITIES					
Const. of bldg. of distance edu.	1,04,364	-	1,04,364	-	1,04,364
Computer Advance- DFO	15,000	-	15,000	-	15,000
CUSAC Payable	3,13,332	-	3,13,332	-	3,13,332
Daxnina fellowship Payable	480	-	480	-	480
Ford Foundation Payable	6,64,588	-	6,64,588	-	6,64,588
Government of India National Scholarship	1,895	-	1,895	-	1,895
Gujrat Earthquack Relief Fund	36,654	-	36,654	-	36,654
Gyan Vani Project	17,00,013	-	17,00,013	-	17,00,013
Kiran Enterprise	-	28,832	28,832	28,075	757
House Rent Payable	19,656	28,712	48,368	9,056	39,312
National Merit Scholarship to MCA Student	4,880	-	4,880	-	4,880
New Grants For Adventure Sports Activities	85,250	-	85,250	-	85,250
New Katha (New Delhi)	51,000	-	51,000	-	51,000
Payable for Seminar on Women's & Higher Education	37,213	-	37,213	-	37,213
Payable to KATHA Regional Centre	1,65,355	-	1,65,355	-	1,65,355
Payable towards ACU CIDA Workshop	60,381	-	60,381	-	60,381
Provision for Doubtful Balance in Commerce Bank	2,197	-	2,197	-	2,197
Unidentified Receipts Exam 13-14	-	3,08,964	3,08,964	-	3,08,964
Scholarship Payable	33,000	-	33,000	-	33,000
Scholarship (Model College Shriwardhan)	-	20,115	20,115	-	20,115
Students Freeships - SHPT Science	2,680	-	2,680	-	2,680
Students' Insurance Premium	21,981	-	21,981	-	21,981
Sai Hospitality Services	-	47,965	47,965	46,955	1,010



SNDT WOMEN'S UNIVERSITY

Schedule 4 - DEPOSITS & ADVANCES

PARTICULARS	Balance As on 01.04.2013	Add/Recd during the year	Total	Less : Paid during the year	Balance As on 31.03.2014
Amt wrongly credited by bank	50,000	1,54,994	2,04,994	2,24,568	(19,574)
Database Fees Payable Library	27,200	15,79,340	16,06,540	16,05,440	1,100
Tsunami Relief Fund	30,146	-	30,146	-	30,146
Amrut Caterers	37,744	1,19,781	1,57,525	1,27,395	30,130
Admire Publicity Pvt. Ltd	1,99,001	4,25,152	6,24,153	6,24,153	-
Sakir Mohammed	12,578	-	12,578	12,578	-
S.J.Rasal	16,303	2,19,143	2,35,446	2,13,251	22,195
S.M.Enterprise	3,036	-	3,036	-	3,036
Unnati Info services	12,741	-	12,741	-	12,741
Vikas Construction	45,416	-	45,416	-	45,416
Dr BART Institute Pune	-	7,03,300	7,03,300	-	7,03,300
Dr Neera Desai Memorial Fund	30,000	-	30,000	-	30,000
MKCL (E suvidha fees payable)	24,53,600	-	24,53,600	9,28,200	15,25,400
TOTAL (I)	62,37,684	36,36,298	98,73,982	38,19,671	60,54,311
Outstanding Expenses (university)					
Int.Audit Fees P. G. Bhagwat Payable	1,94,383	-	1,94,383	-	1,94,383
Outstanding Audit Fees SNT	51,49,099	-	51,49,099	-	51,49,099
Outstanding Expenses 2012-13	69,17,982	-	69,17,982	59,96,891	9,21,091
Outstanding Expenses Provision	96,14,113	-	96,14,113	-	96,14,113
Outstanding Expenses University	3,38,876	-	3,38,876	-	3,38,876
Outstanding L & P Billimoria Mehta & Co.	37,81,451	-	37,81,451	-	37,81,451
Ray & Ray	5,80,340	2,90,170	8,70,510	2,90,170	5,80,340
V.J.Choksi & Co.	10,61,800	1,08,286	11,70,086	1,08,286	10,61,800
TOTAL (J)	2,76,38,044	3,98,456	2,80,36,500	63,95,347	2,16,41,153
TOTAL (A+B+C+D+E+F+G+H+I+J)	13,48,05,968	10,93,87,431	24,41,93,399	10,25,33,044	14,16,60,355



S.N.D.T. WOMEN'S UNIVERSITY

SCHEDULE - 5 - FIXED ASSETS

Sr No.	Description of Assets	Rate of Depreciation	As on 01.04.2013	Additions Upto 3.10.2013	Additions After 3.10.2013	Total Additions	Deletions Upto 03.10.2013	Deletions After 03.10.2013	Total Deletions	As on 31.03.2014
1	2	3	4	5	6	7	8	9	10	11
A	Tangible Assets									
1	University Office :									
	Furniture & Dead Stock	10%	78,70,134	12,881	9,42,903	9,55,784	-	-	-	88,25,918
	Equipments	15%	44,80,203	14,34,628	6,81,163	21,15,791	-	-	-	65,95,994
	Computers	60%	85,17,789	18,484	1,92,690	2,11,174	-	-	-	87,28,963
2	Home Science- Furniture	10%	1,06,118	-	-	-	-	-	-	1,06,118
3	P.G.D.C.S.A-Furniture	10%	40,154	-	-	-	-	-	-	40,154
4	P.G. Department-Furniture	10%	38,709	-	-	-	-	-	-	38,709
5	College Development Council-Furniture	10%	5,317	-	-	-	-	-	-	5,317
6	Students Welfare Unit-Furniture	10%	34,940	-	-	-	-	-	-	34,940
7	Physical Education Unit-Furniture	10%	42,932	-	-	-	-	-	-	42,932
8	N.R.S.C.-Furniture	10%	4,394	-	-	-	-	-	-	4,394
9	Medical Checkup Unit-Furniture	10%	12,402	-	-	-	-	-	-	12,402
10	Motiben Research Centre-Furniture	10%	81,249	-	-	-	-	-	-	81,249
11	Gujrat Lecture Program -Furniture	10%	8,004	-	-	-	-	-	-	8,004
12	S.H.P.T. College of Science-Furniture	10%	3,94,782	-	-	-	-	-	-	3,94,782
13	Juhu Campus Admin-Furniture	10%	4,19,773	-	-	-	-	-	-	4,19,773
14	Canteen Juhu-Furniture	10%	8,690	-	-	-	-	-	-	8,690
15	Examination Reform Units-Furniture	10%	3,012	-	-	-	-	-	-	3,012
16	Lab Technic F.& D-Furniture	10%	79,533	-	-	-	-	-	-	79,533
17	Psychology Lab F.D-Furniture	10%	18,939	-	-	-	-	-	-	18,939
18	Motiben Thackersey Project-Furniture	10%	35,810	-	-	-	-	-	-	35,810
19	Composite Building, Juhu-Furniture	10%	16,50,985	-	-	-	-	-	-	16,50,985
20	Mini Auditorium Juhu -Furniture	10%	52,136	-	-	-	-	-	-	52,136
21	Education Mangt. Department-Furniture	10%	1,04,296	-	-	-	-	-	-	1,04,296
22	VI Plan-Furniture	10%	3,30,931	-	-	-	-	-	-	3,30,931
23	SHPT.Science VI Plan-Furniture	10%	2,46,670	-	-	-	-	-	-	2,46,670
24	SHPT.Science VII Plan-Furniture	10%	5,048	-	-	-	-	-	-	5,048
25	Library Juhu-Furniture	10%	7,241	-	-	-	-	-	-	7,241
26	Additional Allocation VI Plan-Furniture	10%	4,87,584	-	-	-	-	-	-	4,87,584
27	Sports N.S.O-Furniture	10%	79,131	-	-	-	-	-	-	79,131
28	Staff Quarter Juhu-Furniture	10%	2,44,403	-	-	-	-	-	-	2,44,403
29	Special Education Materials-Furniture	10%	2,89,381	-	-	-	-	-	-	2,89,381
30	VIII Plan Reprographics-Furniture	10%	4,97,455	-	-	-	-	-	-	4,97,455
31	Indo Canadian Study Program-Furniture	10%	29,986	-	-	-	-	-	-	29,986
32	New Plan Sch. Modern HRD-Furniture	10%	9,04,275	-	-	-	-	-	-	9,04,275
33	Vocational Course 1st Degree-Furniture	10%	7,50,753	-	-	-	-	-	-	7,50,753
34	H.E. E&T. VIII Plan-Furniture	10%	3,97,474	-	-	-	-	-	-	3,97,474
35	Donation for Furniture	10%	16,93,084	-	-	-	-	-	-	16,93,084
36	Furniture & Dead Stock MCA	10%	66,560	-	-	-	-	-	-	66,560
37	K. C. PISRO-Equipment	15%	43,250	-	-	-	-	-	-	43,250
38	Film Study Home Science-Equipment	15%	31,855	-	-	-	-	-	-	31,855
39	VII Plan-Equipment	15%	10,28,445	-	-	-	-	-	-	10,28,445
40	VIII Plan-Equipment	15%	49,000	-	-	-	-	-	-	49,000
41	Equipment VII Plan	15%	13,470	-	-	-	-	-	-	13,470
42	Donation for Equipment	15%	3,00,000	-	-	-	-	-	-	3,00,000
43	Mobile Phones	15%	27,000	-	25,900	25,900	-	-	-	52,900
44	Equipment Pune Campus	15%	12,97,215	-	-	-	-	-	-	12,97,215
45	Equipments for Juhu Campus	15%	1,04,800	-	-	-	-	-	-	1,04,800



S.N.D.T. WOMEN'S UNIVERSITY

SCHEDULE - 5 - FIXED ASSETS

Sr No.	Description of Assets	Rate of Depreciation	As on 01.04.2013	Additions Upto 3.10.2013	Additions After 3.10.2013	Total Additions	Deletions Upto 03.10.2013	Deletions After 03.10.2013	Total Deletions	As on 31.03.2014
1	2	3	4	5	6	7	8	9	10	11
46	Juhu A/C I-Computers	60%	10,72,566	-	-	-	-	-	-	10,72,566
47	Juhu A/C II-Computers	60%	6,95,652	-	-	-	-	-	-	6,95,652
48	M.C.A-Computers	60%	50,000	-	-	-	-	-	-	50,000
49	Other Computers	60%	13,64,795	-	-	-	-	-	-	13,64,795
50	Centre of Education - Computers	60%	61,000	-	-	-	-	-	-	61,000
51	UGC - IX Plan Equipment		79,44,215	-	-	-	-	-	-	79,44,215
52	UGC - X Plan Equipment		1,44,50,149	-	-	-	-	-	-	1,44,50,149
	Total		5,85,73,689	14,65,993	18,42,656	33,08,649				6,18,82,338
	Land (Refer Schedule)		11,15,600	-	1,15,415	1,15,415	-	-	-	12,31,015
	Building (Refer Schedule)	10%	8,71,42,664	-	-	-	-	-	-	8,71,42,664
	Library Books	100%	15,97,234			-	-	-	-	15,97,234
	Total (A)		14,84,29,187	14,65,993	19,58,071	34,24,064				15,18,53,251



S.N.D.T. WOMEN'S UNIVERSITY

SCHEDULE - 5 - FIXED ASSETS

			WDV as on 01.04.2013	Additions Upto 3.10.2013	Additions After 3.10.2013	Opening WDV & Additions upto 31.03.2014	Depreciation Upto 03.10.2013	Depreciation After 03.10.2013	Total Depreciation during the year	WDV as on 31.03.2014
	Vehicles	15%	9,94,464	18,08,750	-	28,03,214	4,20,482	-	4,20,482	23,82,732
	Sub-total		14,94,23,651	32,74,743	19,58,071	62,27,278	4,20,482	-	4,20,482	15,42,35,983
B	Intangible assets									
	Software									
	Sub-total									
C	Capital Work in progress									
	Advances of Capital nature									
	Sub-total									
	TOTAL		14,94,23,651	32,74,743	19,58,071	62,27,278	4,20,482	-	4,20,482	15,42,35,983

Note Fixed assets (other than vehicles) are disclosed at the gross value in the balance sheet



S.N.D.T.WOMEN'S UNIVERSITY

SCHEDULE 5A - BUILDING UNDER CONSTRUCTION

AS AT 31.03.2013	CONSTRUCTION OF / FOR	AS AT 31.03.2014
	FROM GRANTS FUND	
9,49,008	Girls Hostel (Juhu)	9,49,008
2,54,587	Construction of Central Canteen IXth Plan (General)	2,54,587
1,28,584	Girls Hostel (Juhu) (5th floor)	1,28,584
3,00,956	Construction of Classrooms for Engineering College IXth Plan (E & T)	3,00,956
94,88,536	Engineering College (IX th plan)	94,88,536
1,33,93,978	UMIT - Women's Building (formerly ITW)	1,33,93,978
7,98,035	Pharmacy Building (VIIIth plan)	7,98,035
16,91,165	Building (PG) (IXth plan)	16,91,165
52,325	Construction of Guest House at Juhu Campus IXth Pan (General)	52,325
2,52,680	Science Department Building (Juhu)	2,52,680
9,21,432	Construction of Seminar Hall in Home Science (IXth Plan General)	9,21,432
95,088	Construction of Department of Technology 1st & 2nd Floor - UMIT (formerly ITW)	95,088
14,48,694	Construction Work of Hostel Phase II on Fifth Floor -Juhu	14,48,694
2,77,876	Construction of Academic Block for P.G.Home Science Juhu	2,77,876
41,94,557	Construction of P.G.Department -Pune X Plan - UGC	41,94,557
33,86,507	Extention to 1st Floor of Main Building for P.G.Computer Science (E & T)	33,86,507
3,76,34,007	TOTAL (A)	3,76,34,007
	FROM UNIVERSITY FUND	
36,14,797	Building	36,14,797
7,68,349	Institute of Technology Classroom	7,68,349
1,35,40,200	Institute of Management Studies for Women's Building	1,35,40,200
2,97,797	Electronic & Ophthalmic Building	2,97,797
50,14,426	Auditorium (Juhu Campus)	50,14,426
3,69,420	Vice-Chancellor's Lodge & Staff Quarters (Juhu Campus)	3,69,420
1,500	C.U.Shah College of Pharmacy Building	1,500
14,100	Laboratory (Pune Campus)	14,100
11,525	Communication Media (Pune Campus)	11,525
10,000	Hostel (Pune Campus)	10,000
11,88,944	Science Building (2nd floor)	11,88,944
34,11,539	Distance Education Building (Juhu)	34,11,539
6,05,300	Science College Building	6,05,300
2,09,832	Department of Continuing Education	2,09,832
76,06,928	Servant Quarters (Juhu Campus)	76,06,928
5,72,393	Community Centre (Pune Campus)	5,72,393
3,400	Construction of 1st Floor Special Education over Existing Admin Block	3,400
3,72,40,449	TOTAL (B)	3,72,40,449
	CAPITAL WORK IN PROGRESS	
4,26,10,833	University	4,26,10,833
69,39,099	Institutions	69,39,099
	<u>Capital Advances</u>	
5,91,803	Advance towards Community Building. Pune	5,91,803
23,700	Advance towards Construction	23,700
74,800	bajaj donation tow. const. of bldg. for jdbims	74,800
87,640	Const. from donation arts collg -Pune	87,640
88,900	Const.of 1st floor-Special Education	88,900
34,943	Const.of classroom-Add to arts and comm bldg	34,943
1,00,000	Const of Exam House-Retention money	1,00,000
32,204	Const of Special education	32,204
51,134	Construction Of Class room Art's Pune	51,134
1,03,527	Distance Education - Add. Of Gr. Floor to existing Sc. College Bldg. at Juhu	1,03,527
1,53,000	Adv.to Constr.of girls hostel 2nd floor Main Block	1,53,000
49,000	Adv.to Constr.of girls hostel 5th floor Main Block	49,000
12,94,898	Advance for installation of Lift	12,94,898
5,22,35,482	TOTAL (C)	5,22,35,482
12,71,09,938	TOTAL (A + B+ C)	12,71,09,938



ANNEXURE TO LAND AND BUILDING

A Land

AS AT 31.03.2013	PARTICULARS	AS AT 31.03.2014
	At Cost :	
4,88,229	Land at Mumbai	4,88,229
5,05,654	Land at Juhu	5,05,654
1,21,717	Land at Pune	1,21,717
11,15,600	TOTAL	11,15,600

B Building

AS AT 31.03.2013	PARTICULARS	AS AT 31.03.2014
	At Cost:	
10,65,240	Addition to AC Block for Science Department VIII Plan	10,65,240
3,82,769	Street Light Poles at Juhu	3,82,769
16,17,687	Staff Quarters PV Polytechnic, Juhu	16,17,687
3,54,199	Additional Staff Quarters C U Shah, Juhu	3,54,199
7,62,234	Additional Allocation Extention to Library Building, Pune	7,62,234
6,75,462	Additions to Hostel Building VI Plan, Juhu	6,75,462
1,35,887	Additions to Education Collgege Building VI Plan, Pharse II - Pune	1,35,887
1,71,191	Additions to Education Col Building VI Plan, Phase I - Pune	1,71,191
7,25,301	Additions to Old Hostel Building VI th Plan 40 Beds Pune	7,25,301
19,22,867	Administration Office, Juhu	19,22,867
5,84,446	Animal House, Juhu	5,84,446
5,59,302	Annexe Building, Mumbai	5,59,302
70,106	Assembly Hall - SNTD Kanyashala, Pune	70,106
22,562	Basket Ball Court, Mumbai	22,562
11,608	Bath Rooms, Mumbai	11,608
1,73,012	Book Shop, Juhu	1,73,012
38,45,923	Campus Development Building, Juhu	38,45,923
3,98,107	Campus Development Building, Pune	3,98,107
3,19,751	College of Education Building, Pune	3,19,751
42,285	Additions to SNTD Kanyashala Building, Mumbai	42,285
1,37,53,970	Composite Building, Juhu	1,37,53,970
5,62,979	Construction of Class Rooms / Lab for Home Science, Pune	5,62,979
42,95,393	Construction of Department of Jewellery Design & Manufacturing	42,95,393
6,53,565	Construction of Underground Water Tank at Juhu	6,53,565
34,16,378	Construction of Academic Block for P.G.Department Pune VIII Plan	34,16,378
19,85,997	Construction of Lab Additions on 2nd floor of Home Science	19,85,997
28,41,968	Construction of Central Canteen IX Plan (General)	28,41,968
80,79,831	Construction of Exam House (Government)	80,79,831
2,65,336	Contruction Extention SNTD College of Education Pune - VII Plan	2,65,336
28,48,069	C U Shah College Building & Students Amenities, Juhu	28,48,069
29,243	Cycle Shed, Pune	29,243
1,31,348	Additional Constrcutions-Arts College Pune	1,31,348
2,69,324	Extention to Arts College Post Graduation, Pune	2,69,324
49,643	Extension to Girls Hostel Building Pune	49,643
5,73,729	Extension to Hostel Building B Pharma, Juhu	5,73,729
2,18,347	Extension to Hostel Building, Pune College	2,18,347
1,24,557	Extension to P.V.Kanyashala Building, Pune	1,24,557
1,51,964	Extension to SNTD Kanyashala Building, Pune	1,51,964
4,04,954	Extension to Library Building, Pune	4,04,954
2,89,213	Extension to Building of NRSC & Basement, Mumbai	2,89,213
35,81,470	Extension to C U Shah Pharmacy College Building, Mumbai	35,81,470



B -Building contd.....

AS AT 31.03.2013	PARTICULARS	AS AT 31.03.2014
1,19,647	Extensions to Old Girls Hostel Pune	1,19,647
29,327	Fencing Work - Pune	29,327
32,36,688	Girls Hostel 2nd Floor Main Building Juhu IX Plan	32,36,688
6,92,983	Girls Hostel Palghar	6,92,983
6,94,953	Home Science Building VI Plan, Phase I - Pune	6,94,953
90,000	Hostel Building, Pune	90,000
6,57,438	Home Science Building VI Plan, Phase II - Pune	6,57,438
3,43,890	Home Science College Building, Phase II - Pune	3,43,890
1,40,998	Home Science Laboratory Building, Pune	1,40,998
5,21,491	Home Science Laboratory Building, Phase I - Pune	5,21,491
80,395	Improvement of Existing Lab/Conversion of H.Mang Lab, Pune	80,395
72,251	Improvement to Laundry Lab, Pune	72,251
1,31,688	Improvement to Hostel, Pune	1,31,688
33,36,335	Institute of Technology Building	33,36,335
11,340	Kitchen - Pune	11,340
35,489	Ladies Toliet -Patkar Hall, Mumbai	35,489
76,400	Lavatory Block Near Mini Auditorium, Juhu	76,400
1,25,000	Main Building-SNDT College for Womens, Pune	1,25,000
25,000	Minor Building Near Pune College	25,000
43,08,350	Building Mumbai	43,08,350
7,65,147	New Extention To Existing Building 4th, 5th & 6th Floor	7,65,147
45,263	New Extention to Hostel Building, Mumbai	45,263
11,41,891	New Girls Hostel, Pune	11,41,891
1,64,584	Nursery Auditorium, Pune	1,64,584
18,790	Class Room, Pune	18,790
21,95,595	Ophthalmic & Electronic Building, Pune	21,95,595
4,829	Omamental Fountain, Mumbai	4,829
16,744	Work done for Play Field at, Juhu	16,744
3,57,387	Post Graduates Classroom- Arts College, Pune	3,57,387
4,08,000	Premises for Gujarati Department Special Assistance, Mumbai	4,08,000
4,41,062	Premises for MED Special Education, Juhu	4,41,062
1,90,971	Principal Bunglow & Library.Building, Pune	1,90,971
53,612	Pune College	53,612
4,62,158	PV Kanyashala Building, Pune	4,62,158
42,70,807	PV Polytechnic Building, Juhu	42,70,807
12,666	Sannitary Arrangement Pune Hostel	12,666
13,96,105	Science College Building, Juhu	13,96,105
42,242	Servant Quarters	42,242
2,41,009	SNDT Kanyashala Building, Mumbai	2,41,009
1,01,233	SNDT Kanyashala - East Wind Building, Pune	1,01,233
9,43,097	South Wing Building, Mumbai	9,43,097
4,73,483	Staff Quarters & Principal.Bunglow,VI Plan Pune	4,73,483
1,30,904	Students Room, Pune	1,30,904
63,612	Tar Mumbai	63,612
85,593	Vithal Raghoba Land Building, Pune	85,593
19,000	Water Storage, Pune	19,000
8,71,42,664	TOTAL	8,71,42,664



SNDT WOMEN'S UNIVERSITY

Schedule 6- INVESTMENT

	PARTICULARS	Balance As on 01.04.2013	Addition during the year	Interest received	Total	Withdrawal/Adjus tment	Balance As on 31.03.2014
a)	<u>Long Term Invesments</u>						
1	Units with Unit Trust of India						
2	Government of India 8% Taxable Bonds						
3	Shares with Co-op Society						
4	Equity Shares	450	-	-	450	-	450
5	Fixed Deposits with Nationalised Bank	11,32,25,319	52,46,137	-	11,84,71,456	8,68,02,531	3,16,68,925
6	Fixed Deposits with Scheduled Bank						
b)	<u>Short Term Invesments</u>						
			-		-	-	-
1	Fixed Deposits with Nationalised Bank	21,20,81,765	30,34,46,173	4,70,44,492	56,25,72,430	29,40,64,087	26,85,08,343
	TOTAL	32,53,07,534	30,86,92,310	4,70,44,492	68,10,44,336	38,08,66,618	30,01,77,718
	ALLOCATION OF INVESTMENTS						
A)	Earmarked Fund Investment	23,32,25,971	17,78,10,542	3,37,28,076	21,15,38,618	27,77,93,698	16,69,70,891
B)	Endowment Funds Investment						
C)	Other Investments	9,20,81,563	13,99,08,496	1,33,16,416	15,32,24,912	11,20,99,648	13,32,06,827
	TOTAL	32,53,07,534	30,86,92,310	4,70,44,492	68,10,44,336	38,08,66,618	30,01,77,718



SNDT WOMEN'S UNIVERSITY

Schedule 7 - ADVANCES

	PARTICULARS	Balance As on 01.04.2013	Additions during the year	Total	Less: Settled / Adjusted during the year	Balance As on 31.03.2014
1	Advances to Employees/ Staff					
2	Advances for Expenses to Employees					
3	Advance for General Expenses					
	Advance against Expenses 1993-94	67,971	-	67,971	-	67,971
	Advance Expenses 1994-95	2,000	-	2,000	-	2,000
	Advance against Expenses 1995-96	46,000	-	46,000	46,000	-
	Advance against Expenses 1996-97	6,000	-	6,000	6,000	-
	Advance against Expenses 1997-98	2,59,681	-	2,59,681	2,59,681	-
	Advance against Expenses 1998-99	67,500	-	67,500	16,000	51,500
	Advance against Expenses 1999-2000	1,49,700	-	1,49,700	1,49,700	-
	Advance against Expenses 2000-2001	3,48,200	-	3,48,200	42,000	3,06,200
	Advance against Expenses 2001-2002	1,13,436	-	1,13,436	25,000	88,436
	Advance Against Expenses 2002-03	19,320	-	19,320	-	19,320
	Advance Against Expenses 2003-04	1,40,362	-	1,40,362	75,000	65,362
	Advance Against Expenses 2004-05	4,000	-	4,000	-	4,000
	Advance Against Expenses 2005-06	3,11,000	-	3,11,000	-	3,11,000
	Advance Against Expenses 2006-07	32,000	-	32,000	-	32,000
	Advance Against Expenses 2007-08	1,29,180	-	1,29,180	-	1,29,180
	Advance Against Expenses 2008-09	51,400	-	51,400	-	51,400
	Advance Against Expenses 2009-10	1,53,300	50,000	2,03,300	-	2,03,300
	Advance Against Expenses 2010-11	25,000	-	25,000	-	25,000
	Advance Against Expenses 2011-12	16,10,000	5,65,000	21,75,000	16,10,000	5,65,000
a	Advance Against Expenses 2012-13	10,00,000	1,06,22,191	1,16,22,191	1,05,93,691	10,28,500
	Total (A)	45,36,049	1,12,37,191	1,57,73,240	1,28,23,072	29,50,168
4	Advances for Expenses to Others					
	Advance for Examination Expenses (B)					
	Advance Against Exam Exp. 1999-2000	1,60,988	-	1,60,988	-	1,60,988
	Advance against Exam Exp. 1993-94	17,621	-	17,621	-	17,621
	Advance against Exam Exp. 1994-95	10,000	-	10,000	-	10,000
	Advance against Exam Exp. 95-96	37,970	-	37,970	-	37,970
	Advance against Exam Exp. 1996-97	10,000	-	10,000	-	10,000
	Advance against Exam Exp. 1997-98	39,280	-	39,280	-	39,280
	Advance against Exam Expenses 1998-99	33,500	-	33,500	-	33,500
	New Advance against Exam Exp PGSR Pune	21,000	-	21,000	-	21,000
	New Advance against Exam Exp 2002-2003	5,04,348	-	5,04,348	-	5,04,348
	New Advances against Exam Exps. 2003-04	2,77,769	4,19,681	6,97,450	-	6,97,450
	Advance against Exam Expenses 2004-05	4,16,579	-	4,16,579	12,450	4,04,129
	Advance against Exam Expenses 2005-06	3,49,964	-	3,49,964	-	3,49,964
	Advance against Exam Expenses 2006-07	9,82,548	-	9,82,548	1,03,931	8,78,617
	Advance against Exam Expenses 2007-08	4,61,625	-	4,61,625	2,28,299	2,33,326
	Advance against Exam Expenses 2008-09	8,55,665	-	8,55,665	-	8,55,665
	Total (B)	41,78,856	4,19,681	45,98,537	3,44,680	42,53,857



SNDT WOMEN'S UNIVERSITY

Schedule 7 - ADVANCES

	PARTICULARS	Balance As on 01.04.2013	Additions during the year	Total	Less: Settled / Adjusted during the year	Balance As on 31.03.2014
	Advances to Institutions					
	Advance to/From Arts College Pune	60,000	-	60,000	76,000	(16,000)
	Advance to Canteen	31,963	-	31,963	-	31,963
	Advance to UMIT (formerly ITW)	60,66,689	-	60,66,689	60,66,689	0
	Advance to NSS Dept	15,000	-	15,000	-	15,000
	Advance to P.G.S.R. (Home Science)	2,88,122	-	2,88,122	2,99,519	(11,397)
	Advance to SNDT College of Education, Pune	1,09,68,214	-	1,09,68,214	-	1,09,68,214
	Advance to PVDI College	12,73,074	-	12,73,074	12,34,074	39,000
	Advance to RCWS	2,05,000	40,000	2,45,000	1,10,000	1,35,000
	Advance to SVT College	6,79,152	-	6,79,152	6,79,152	-
	Dept of Education Technology	33,035	-	33,035	58,892	(25,857)
	Advance to Hostel Juhu	27,18,457	-	27,18,457	27,18,457	-
	Advance to From Juhu Campus	6,39,950	9,17,605	15,57,555	1,10,541	14,47,014
	Advnce to CFBP	13,31,072	-	13,31,072	-	13,31,072
	Advance to Kannyashala Pune for Festival advance	1,750	-	1,750	-	1,750
	Advance to Kanyashala, Mumbai	2,95,316	-	2,95,316	-	2,95,316
	Advance for Centre of Education Churchgate	20,000	-	20,000	-	20,000
	Advance to C U SHAH COLLEGE	20,000	-	20,000	-	20,000
	Advance to campus pune	20,000	-	20,000	-	20,000
	Advance to Kanyashala Pune	3,19,875	59,873	3,79,748	-	3,79,748
	Advance to/from Patkar Hall/Hostel	1,19,356	3,00,000	4,19,356	-	4,19,356
	Advance to Juhu Hostel	12,622	-	12,622	12,622	-
	Advance to Library Mumbai	50,000	-	50,000	-	50,000
	Advance to P.G.S.R. Mumbai	3,11,086	-	3,11,086	-	3,11,086
	Advance To Institution (Net)	47,476	-	47,476	-	47,476
	Advance to Nursing College	8,80,957	41,32,657	50,13,614	50,13,614	-
	New Advance to Edu. Tech for Gyan Vani	3,65,000	-	3,65,000	-	3,65,000
	Advance Against VI th Pay Arrears	1,31,80,930	-	1,31,80,930	-	1,31,80,930
	Adv.to PV Polytechnic	30,00,000	28,00,000	58,00,000	58,00,000	-
	Dept of Physical Education	8,87,512	25,31,201	34,18,713	25,31,201	8,87,512
	Dept of Education Management	84,530	1,26,785	2,11,315	2,11,315	-
	Student Welfare	-	21,00,000	21,00,000	21,01,042	(1,042)
	Exam dept	-	9,72,89,146	9,72,89,146	9,66,93,014	5,96,133
	Centre for special education	-	-	-	-	-
	Dept of sankrit Churchgate	-	100	100	-	100
	Dept of Human Development Juhu	-	60,611	60,611	-	60,611
	Dept of Food Science & Nutrition Juhu	-	-	-	-	-
	Others - Estate dept	2,51,129	-	2,51,129	-	2,51,129
	Total (C)	4,41,77,266	11,03,57,978	15,45,35,245	12,37,16,132	3,08,19,113

SNDT WOMEN'S UNIVERSITY

Schedule 7 - ADVANCES

	PARTICULARS	Balance As on 01.04.2013	Additions during the year	Total	Less: Settled / Adjusted during the year	Balance As on 31.03.2014
	Other Advances (D)					
	Advance Against Time Bond Arrears	1,03,580	-	1,03,580	-	1,03,580
	Advance Against Medical Help to Mr. Dahate	1,15,000	-	1,15,000	60,000	55,000
	Advance from Distance Education- Juhu	40,494	-	40,494	-	40,494
	Advance to CPF		35,77,669	35,77,669	-	35,77,669
	Advance towards Grants	9,310	-	9,310	-	9,310
	Advance A/g Medical Allowance	67,725	-	67,725	-	67,725
	Advance against NORAD	2,79,285	-	2,79,285	-	2,79,285
	Advance against Pay Arrears	15,000	-	15,000	-	15,000
	Advance against Rates & Taxes Pune	62,000	-	62,000	-	62,000

SNDT WOMEN'S UNIVERSITY

Schedule 7 - ADVANCES

	PARTICULARS	Balance As on 01.04.2013	Additions during the year	Total	Less: Settled / Adjusted during the year	Balance As on 31.03.2014
	Advance against Vth Pay arrears	2,77,203	-	2,77,203	-	2,77,203
	Adv. a/g salary	5,66,669	62,455	6,29,124	20,000	6,09,124
	Advance for Career Council Centre	1,16,829	-	1,16,829	-	1,16,829
	Advance for Equipment Health Centre - VIII PLAN	37,234	-	37,234	-	37,234
	Advance for Pension Account	2,00,000	-	2,00,000	-	2,00,000
	Advance for Research Project	10,000	-	10,000	-	10,000
	Advance for Seminar on Higher Education	41,872	-	41,872	-	41,872
	Advance for Sports Activities	21,100	-	21,100	-	21,100
	Advance to Special Education	10,000	-	10,000	-	10,000
	Advance Others	14,850	-	14,850	-	14,850
	Advance to Curricular Activity Fund	13,125	-	13,125	-	13,125
	Advance to Credit Society	12,912	-	12,912	-	12,912
	Advance against Medical Reimbursement	1,40,000	-	1,40,000	-	1,40,000
	4th Pay Arrears Recoverable from NT Staff	1,322	-	1,322	-	1,322
	Advance from Ford Foundation	1,91,129	-	1,91,129	-	1,91,129
	Advance against Flood Relief	4,01,370	-	4,01,370	-	4,01,370
	Advance to Heram Construction	8,000	-	8,000	-	8,000
	Advance To Ashwamedh	2,82,187	-	2,82,187	-	2,82,187
	Advance to NRSC and Co- Curricular Activities	28,125	-	28,125	-	28,125
	Advance to SNDT Shriwardhan	8,05,958	-	8,05,958	-	8,05,958
	Advance to Visiting Professor	69,000	-	69,000	-	69,000
	Advance towards Vocational Course	53,000	-	53,000	-	53,000
	Advance against GPF	10,000	-	10,000	-	10,000
	Advance against Gratuity	25,000	-	25,000	-	25,000
	Advance against Pension	66,000	39,600	1,05,600	-	1,05,600
	GPF	-	-	-	-	-
	Dept of PGSR juhu	-	9,53,953	9,53,953	2,57,100	6,96,853
	Arts & Commerce & Science College, Churchgate	-	52,84,363	52,84,363	50,16,835	2,67,528
	Employee Salary Recoverable	9,386	-	9,386	-	9,386
	Festival Advance	2,98,440	-	2,98,440	-	2,98,440
	Festival Advance Spp 2012	3,46,100	-	3,46,100	3,43,000	3,100
	Festival Advance Spp 2013	-	15,76,200	15,76,200	11,25,900	4,50,300
	LIC Recivable	3,496	-	3,496	-	3,496
	Cheque Rejections Exam	-	2,94,063	2,94,063	-	2,94,063
	New Advance Low RM to Ritz Hotel	10,000	-	10,000	-	10,000
	New Advance to Ashwamedh Yr 2003	2,60,000	-	2,60,000	-	2,60,000
	New CBS Germany Foreign Grant A/c	1,03,425	-	1,03,425	-	1,03,425
	New Advance to Salary Cell	2,500	-	2,500	-	2,500
	Retension Money - Science College Building Ext. of Grd. Flr.	10,000	-	10,000	-	10,000
	Retention money science college of first floor (itw)	12,500	-	12,500	-	12,500
	Prepaid Insurance	-	-	-	-	-
	Salary Recoverable (Income Tax)	18,114	-	18,114	-	18,114
	SMT Res. Project	16,587	-	16,587	-	16,587
	Advance to dept of Gujarat Mumbai	-	8,02,369	8,02,369	-	8,02,369
	Advances Paid-Exam	-	20,000	20,000	-	20,000
	TDS on Fixed Deposit	9,719	25,077	34,796	-	34,796
	TDS Recievable	30,38,678	27,608	30,66,286	-	30,66,286
	TDS Recievable-SPP	-	17,334	17,334	-	17,334
	TDS Recievable-Exam	-	12,032	12,032	-	12,032
	TDS Recievable 12-13	4,51,398	-	4,51,398	-	4,51,398

SNDT WOMEN'S UNIVERSITY

Schedule 8- ACCOUNTS RECEIVABLES

	PARTICULARS	Balance As on 01.04.2013	Add :		Total	Less : Recd/Adjustment s during the year	Balance As on 31.03.2014
			Additions/Receivable during the year				
1	Tax deducted At source						
	TDS Payable (Contractor)	7,08,254	95,504	-	8,03,758	95,504	7,08,254
	TDS Payable (Professional)	45,223	3,68,879	-	4,14,102	3,68,879	45,223
2	Grants Receivable						
	Salary Grants Receivable	39,38,01,623	11,90,45,950	-	51,28,47,573		51,28,47,573
3	Other Receivable						
	DEPOSITS						
	GOVERNMENT AUTHORITIES						
	BMC Deposit, Juhu Campus	1,30,160	-	-	1,30,160	-	1,30,160
	BMC Deposit, Mumbai	42,266	-	-	42,266	-	42,266
	Deposit - Collector of Mumbai	1,58,000	-	-	1,58,000	-	1,58,000
	Deposit Labour court	55,652	-	-	55,652	-	55,652
	Deposit with BSES ltd	84,000	-	-	84,000	-	84,000
	Water Deposit with BMC	27,400	-	-	27,400	-	27,400
	Municipal Corporation Deposit, Pune	10,000	-	-	10,000	-	10,000
	OTHERS						
	Veheical Fuel Depsoit	13,400	-	-	13,400	-	13,400
	Deposit Sheetal Caterers	10,000	-	-	10,000	-	10,000
	Deposit towards Building, Mumbai	10,000	-	-	10,000	-	10,000
	Electricity Deposit- Reliance	4,96,752	-	-	4,96,752	-	4,96,752
	Electricity Deposit- Juhu Campus TATA						
	Power	7,50,150	-	-	7,50,150	-	7,50,150
	Electricity Deposit- Convocation	6,600	-	-	6,600	-	6,600
	Security Deposit Registrar Mobile	1,000	-	-	1,000	-	1,000
	Security Deposit-Exam house	20,000	-	-	20,000	-	20,000
	Security Deposit Girls Hostel Juhu	48,000	-	-	48,000	-	48,000
	Security Deposit-Juhu Campus	6,63,700	-	-	6,63,700	-	6,63,700
	Sundry Deposits-Others	2,66,313	-	-	2,66,313	-	2,66,313
	Sundry Deposits- Printing	30,000	-	-	30,000	-	30,000
	Telephone Deposit	39,416	14,500	-	53,916	3,500	50,416
	TOTAL	39,74,17,910	11,95,24,833	-	51,69,42,743	4,67,883	51,64,74,860

Note

Note Salary Grant Receivable is subject to Completion of Salary Assessment

SNDD WOMEN'S UNIVERSITY

Schedule 9- CASH & BANK


	PARTICULARS	Balance As on 31.03.2014	Balance As on 31.03.2013
1	Balance in Bank Accounts		
	Axis Bank Collection 912010064787962	1,402	3,932
	Axis Bank Payment A/c No.912010064704437	3,77,701	29,384
	Bank of India A/c 3876	6,69,504	1,47,423
	Bank of India A/c No E. - 1493	20,866	82,713
	Bank of India A/c. No. I	1,497	10,832
	Bank of India A/c. No.II	968	76,433
	Bank of India A/c. No.III	2,606	31,228
	Bank of India A/c. No.IV	7,162	70,175
	Bank of India A/c No.2776	2,94,121	2,82,699
	Bank of India SB A/c No. 1130	5,808	11,868
	Bank of India SB A/c No. E/376	4,788	14,337
	Bank of India SB A/c. No E-300	1,446	76,387
	Canara Bank A/c No. 54590	62,060	59,650
	Canara Bank A/c No. 61719	57,662	55,423
	Canara Bank A/c. No. 3201 (University Office)	2,602	84,928
	Canara Bank A/c No. 3262	16,94,165	29,26,551
	Canara Bank A/c No. 70638	2,06,831	2,97,499
	Canara Bank A/c No. 70089	99,989	96,107
	Canara Bank SB A/C. 1389101070854	1,69,58,884	1,18,78,406
	Canara Bank CA A/c. No.3033	6,431	3,65,96,991
	Canara Bank Spp Sav No. 1389101070855	2,19,03,477	1,025
	Canara Bank CA A/c. No.3670	41,307	65,467
	Canara Bank SB A/c No. 2901	1,809	1,14,165
	Canara Bank SB A/c No. 3594	-	6,939
	Canara Bank SB A/c No. 5331	1,722	5,471
	Canara Bank SB A/c No. 53986	19,721	18,955
	Canara Bank SB A/c No. 54344	6,732	6,471
	Canara Bank SB A/c No. 54872	1,49,065	1,43,277
	Canara Bank SB A/c No. 5987	1,165	6,028
	Canara Bank SB A/c No. 6724	16,06,288	5,703
	Canara Spp Flex No. 1389307000164	(47,629)	20,48,243
	Canara Bank No. 4634101000022	10,35,664	-
	Canara Bank No. 4634101000017	1,18,116	-
	Canara Bank No. 46341010000429	2,67,286	-
	Canara Bank No. 1389101071417	6,352	-
	Canara Spp Flex No. 1389307000169	(7,066)	-
	Canara Spp Flex No. 1389307000192	(6,308)	-
	Canara Spp Flex No. 1389307000177	(61,524)	-
	Commercz Bank	2,346	2,346
	Dena Bank SB A/c. No.106331 ((New No. 066610002343))	18,183	17,644
	New Canara Bank A/c No. 53534	4,56,704	4,56,704
	Punjab National Bank A/c No. 258642	8,95,002	8,60,345
	Union Bank of India A/c No.104	1,07,223	3,03,379
	Syndicate Bank SB A/c No. 1737	1,686	1,621
	Syndicate Bank SB A/c No. 934	-	38,580
	Union Bank of India A/c No. 2164	4,787	6,70,682
	Union Bank of India A/c No. 802223	1,99,271	20,22,420
	Union Bank of India A/c No.1143	3,144	3,022
	Union Bank of India A/c No. 3937	5,097	19,306
	Union Bank of India Juhu A/c No. 723	7,83,760	8,27,692
	Union Bank of India Juhu A/c No.389	27,329	26,268
	Union Bank of India Juhu SB A/c No. 1081	3,231	26,431
	Union Bank of India Juhu SB A/c No. 624	9,492	4,902
	Union Bank of India Juhu SB A/c No. 804	2,078	63,425
	Union Bank of India SB A/c No. 210	2,51,520	3,47,121
	Union Bank of India, A/c No. 3219 (Juhu Mess)	48,507	44,807
	NSS 12638	2,08,124	10,74,144
	NSS UBI A/c No.4883	11,063	-
	NSS UBI A/c No.4884	5,20,792	-
	Union Bank of India, Juhu S.B. A/c No.1083	1,182	25,494
	Centennial Fund Canara Bank 138910107171775	4,304	-
	Union Bank of India, A/c No. 1867	-	-
2	Cash in hand	-	-
	TOTAL	4,90,77,494	6,20,91,039

Note1

Note1

Note1

Note1



Note 1 Temporary Overdrawn Balance in books since cleared

SNDT WOMEN'S UNIVERSITY
Schedule 10-Academic Receipts Fees

	PARTICULARS	As at 31st March 2014	As at 31st March 2013
	Diary Fees	17,92,550	16,53,526
	E Suvidha Fee	24,64,790	2,68,150
	Affiliation Fee	95,33,102	96,80,362
	Ashwamedh/ Avishkar/ Indradhanushya Fee - Net	14,20,890	10,42,860
	Enrolment Fees	46,27,510	2,66,770
	Eligibility Fees	17,87,725	7,05,655
	Total	2,16,26,567	1,36,17,323



SNDT WOMEN'S UNIVERSITY

Schedule 11-Activity Receipts

	PARTICULARS	As at 31st March 2014	As at 31st March 2013
	Phd Enterance Fee	1,57,180	2,13,550
	Registration Fee	28,000	-
	Courses in Analytical Chemistry Fees	-	15,29,866
	B fashion Designs Income	-	35,75,000
	Medical Checkup Fees	2,51,550	3,23,190
	CET Fees	2,81,500	2,64,100
	Ph.D. Tuition Fees	-	2,35,550
	Sports Fees	36,96,211	31,19,348
	Students Welfare Fees	22,56,205	22,53,460
	NSS Special Camp	28,130	-
	NSS Regular Activity	8,550	-
	Online Course Fees on Research Methodology	1,06,000	-
	Project Fee	42,000	-
	Disaster Management Fee	2,48,870	99,190
	PHD Recognition Fees	24,750	-
	PG. Recognition Fees	13,505	3,000
	Total	71,42,451	1,16,16,254



SNDT WOMEN'S UNIVERSITY

Schedule 12- Examination Fees

	PARTICULARS	As at 31st March 2014	As at 31st March 2013
	Eligibility Fee	85,385	22,38,580
	Enrolment Fee	5,63,995	56,61,000
	Examinations Fee	4,04,23,870	3,09,34,415
	Convocation Fee - Net	58,37,750	65,81,895
	Authentication Fees	13,79,700	13,78,925
	Misc Income Exam	92,357	2,84,809
	PHD Tution Fees	13,600	85,570
	Sale of Scrap Exam	66,541	-
	Sundry Receipts	62,98,814	1,22,25,802
	Total	5,47,62,012	5,93,90,996



SNDT WOMEN'S UNIVERSITY

Schedule 13- Other Fees

	PARTICULARS	As at 31st March 2014	As at 31st March 2013
	Fine/ Miscellaneous Fee	1,23,292	2,83,500
	Total	1,23,292	2,83,500



SNDT WOMEN'S UNIVERSITY

Schedule 14- Salary Grants

	PARTICULARS	As at 31st March 2014	As at 31st March 2013
	SALARY GRANTS		
	Grant from State Government	24,40,84,267	23,51,37,414
	Excess of Salary Expense over Salary Grant Received from State Government	11,90,45,950	8,15,07,688
	Less: Transferred to Institutions for Approved Posts	(28,16,85,262)	(24,23,62,300)
	Total	8,14,44,955	7,42,82,802



SNDT WOMEN'S UNIVERSITY

Schedule 15- Income from Other Sources

	PARTICULARS	As at 31st March 2014	As at 31st March 2013
	Sale of Publications	5,22,440	-
	Compensation for Using Premises	5,05,960	26,250
	Income from Hoarding Charges	12,27,000	22,27,017
	Interest on Saving Bank Accounts	5,44,948	9,38,393
	Interest on Saving Bank Accounts (spp)	1,07,219	-
	Rent Income of Juhu Campus Premises	-	90,26,753
	Income from sale of Application Forms	-	60,050
	Premises Hire Charges (Play Ground)	32,14,760	30,64,522
	Hiring charges of Auditorium	16,72,486	-
	Hiring charges of Committee Room	22,480	33,000
	University Share (10%) of income from Institutions	2,32,226	1,69,205
	Notice Pay	-	28,689
	TDS Refund	-	89,166
	TA/DA Expense Staff Refund	1,024	-
	Income from Canteen Charges Churchgte	82,251	30,000
	Income from Canteen Charges Juhu	3,30,000	5,90,000
	Income from mess Churchgate	1,86,951	2,12,900
	Rent Income of Pune Campus Premises	6,000	7,000
	Sale of Scrap	2,85,058	2,25,174
	Education fair	5,240	1,78,165
	Tender fee	1,54,500	-
	Maintenance charges from institution	2,85,000	-
	Reimbursement of electricity charges from dept	8,10,132	-
	Reimbursement of water charges from dept	10,000	-
	Total	1,02,05,675	1,69,06,284



SNDT WOMEN'S UNIVERSITY

Schedule 16- Miscellaneous Receipts

	PARTICULARS	As at 31st March 2014	As at 31st March 2013
	Miscellaneous Income	2,68,849	4,75,687
	Sale of Tender Forms / Waste Papers	11,290	76,642
	RTI Fees	3,105	8,762
	Grievance Cell Expenses	400	4,500
	Overview	2,625	5,520
	Sundry Receipts (including previous year)	54,634	74,812
	Total	3,40,903	6,45,923



SNDT WOMEN'S UNIVERSITY

Schedule 17- Interest on Investment

	PARTICULARS	As at 31st March 2014	As at 31st March 2013
	Interest on Deposits with Banks	4,71,25,952	1,55,25,229
	Interest on Deposits otheres	33,219	-
	Interest on flexi Deposit	1,54,973	8,287
	Total	4,73,14,144	1,55,33,516



SNDT WOMEN'S UNIVERSITY

Schedule 18-Academic Expenditure

	PARTICULARS	As at 31st March 2014	As at 31st March 2013
	PHD Enterance Test	54,381	-
	Diary Expenses	13,80,960	-
	Research Journal Expenses	16,000	-
	Total	14,51,341	-



SNDT WOMEN'S UNIVERSITY

Schedule 19-Activity Expenditure

	PARTICULARS	As at 31st March 2014	As at 31st March 2013
	Training Programme For Staff	12,818	-
	Analytical Chemistry	-	3,40,688
	Physical Education	20,94,655	11,07,028
	Expenses towards Juhu Campus	15,31,421	13,22,446
	Other Activity Expenses	-	5,89,563
	Project Expenses	-	1,69,585
	Ph.D. Expenses	31,452	42,933
	Scholarship & Fellowships	80,000	1,63,238
	Other Scholarship	10,000	-
	Avishkar Expenses	44,869	-
	other sports activity	360	-
	Education fair Expenses	-	2,69,133
	Sponsor Programme Expenses	33,688	-
	Prize fund	5,53,863	-
	Functions & Festivals	1,26,753	50,505
	Memorial lecture series	35,985	-
	Best Teacher Award	20,000	-
	Jaylaxmi Shah Award	35,000	-
	Total	46,10,864	40,55,119



SNDT WOMEN'S UNIVERSITY

Schedule 20-Establishment Expenses

	PARTICULARS	As at 31st March 2014	As at 31st March 2013
	ADMINISTRATIVE & GENERAL EXPENSES		
	Advertisement & Publicity	6,34,887	12,43,794
	Audit Fees (Including Other Services & Applicable Taxes)	8,73,809	9,44,323
	Bank Charges	72,977	65,878
	Electricity Charges & Power	1,23,62,381	1,25,51,299
	Insurance	1,44,399	1,57,277
	Legal & Professional Charges	7,53,625	77,00,626
	Hospitality & Sumptuary Expenses	1,96,223	7,84,692
	Membership & Subscription	3,70,875	64,000
	News paper & Periodicals (magazines & journals)	1,056	
	Miscellaneous Expenses	4,00,741	2,12,408
	Management Expenses	-	2,38,745
	Postage Telegram & Courier Charges	3,55,835	3,62,562
	Printing & Stationary	10,82,773	24,17,420
	Rates & Taxes (Prop. Tax)	24,78,792	87,21,515
	Service Taxes	79,918	-
	Telephone & Internet Expenses	8,39,342	6,93,668
	Uniforms to peons	2,07,339	37,490
	Garden Expenditure	40,500	57,700
	Water Expenses	3,58,893	-
	Xeroxing Charges	5,04,909	-
	Scanning & Data Entry work	1,05,917	-
	Sanitary Materials	48,401	40,452
	Pest Control	23,348	-
	Juhu administrative expenses	3,35,190	2,50,936
	Pune administrative expenses	21,895	-
	Notice Pay	22,340	-
	Other Expenses (spp)	11,360	23,000
	Total	2,23,27,725	3,65,67,784



SNDT WOMEN'S UNIVERSITY

Schedule 21-Examination Expenses

	PARTICULARS	As at 31st March 2014	As at 31st March 2013
	Printing & Stationery	1,41,54,342	1,76,88,593
	PH.D Remuneration Expenses	94,925	86,238
	Examination Remuneration	31,43,546	23,97,236
	Examination Reform Expenses	38,457	-
	Convocation Expenses	7,98,718	7,85,613
	Postage & Telegrams	12,68,898	8,40,077
	Travelling Expenses for Exam.	54,57,756	45,86,401
	Paper Setting	25,45,087	16,72,358
	Vigilance Squad Expenses	9,01,978	11,01,747
	Centre Expenses	71,61,323	36,40,559
	M phil Remuneration	500	-
	Telephone Charges	2,14,685	1,64,320
	Hospitality Expenses	1,51,787	1,17,619
	Property Tax	2,41,886	5,51,289
	Refund of fees	3,92,640	52,425
	Advertisement Expenses	15,042	1,39,479
	Scanning & Data Entry	5,42,984	-
	Repairs & Maintenance	6,34,985	4,23,150
	Labour Charges	20,200	9,687
	Bank charges	10,463	12,546
	Other Expenses	1,79,725	3,34,406
	Total	3,79,69,927	3,46,03,743



SNDT WOMEN'S UNIVERSITY

Schedule 22-Common Services & General Expenses

	PARTICULARS	As at 31st March 2014	As at 31st March 2013
	ADMINISTRATIVE & GENERAL EXPENSES		
	Travelling and Transportation Expenses	18,78,488	14,90,983
	Meeting Expenses	8,20,906	7,15,080
	Total	26,99,394	22,06,063.00



SNDT WOMEN'S UNIVERSITY

Schedule 23- Auxiliary Services & Works Department

	PARTICULARS	As at 31st March 2014	As at 31st March 2013
	REPAIRS AND MAINTENANCE		
	Maintenance of Electric Installation	3,60,636	-
	Maintenance of Water Supply	20,839	-
	Maintenance of Pump Sets		-
	Maintenance of Lifts	96,545	-
	Maintenance of Building	23,66,159	30,25,779
	Maintenance of Furniture & Fixture	1,81,188	-
	Maintenance of Office Equipments	64,941	-
	Maintenance of AC	54,920	-
	Maintenance of telephone	45,998	-
	Repairs of Vehicles	2,28,561	7,74,028
	Vehicle Fuel Charges	7,29,226	-
	Maintenance of Software	73,139	-
	Total	42,22,152	37,99,807



SNDT WOMEN'S UNIVERSITY

Schedule 24- Students Welfare & Other Expenses

	PARTICULARS	As at 31st March 2014	As at 31st March 2013
	OTHER EXPENSES		
	Yuva Mahotsav	10,82,824	8,46,501
	Student's Development	34,893	89,897
	Printing & stationery	10,672	56,237
	Hospitality	15,567	7,979
	Telephone Charges	5,984	9,706
	Sanitary Material	193	940
	Maintenance of Building	-	6,998
	Xerox Charges	12,419	5,313
	Tejaswini Contest	1,32,667	1,00,122
	Postage Charges	13,630	16,284
	Travelling Expenses	9,591	8,872
	Miscellaneous Expenses	5,665	5,673
	Inter University Expenses	6,73,405	6,71,928
	Audit Fees	-	33,708
	Medical Check Up	91,728	18,173
	Maintenance of Equipment	3,699	-
	Bank Charges	270	350
	Other Activities	2,134	725
	Maintenance of Computer	5,701	2,835
	Contribution to Colleges for Activities		3,57,849
	Total	21,01,042	22,40,088



SNDT WOMEN'S UNIVERSITY

Schedule 25- Salary Payments

	PARTICULARS	As at 31st March 2014	As at 31st March 2013
	SALARY GRANTS & STAFF PAYMENTS & BENEFITS		
	Aided Post	8,84,88,137	7,42,82,802
	UN-Aided Post	2,45,42,457	1,53,26,476
	Total	11,30,30,594	8,96,09,278



S.N.D.T. WOMEN'S UNIVERSITY

SCHEDULE 26 - Depreciation

Sr No.	Description of Assets	Rate of Depreciation	As on 01.04.2013	Depreciation on Additions Upto 03.10.2013	Depreciation on Additions After 03.10.2013	Total Depreciation	Adjustments during the Year	As on 31.03.2014
1	2	3	4	5	6	7	8	9
1	University Office :							
	Furniture & Dead Stock	10%	4,00,062	3,24,445	47,145	3,71,590	-	3,71,590
	Equipments	15%	2,83,982	5,39,197	51,051	5,90,248	-	5,90,248
	Computers	60%	10,68,275	10,55,055	57,807	11,12,862	-	11,12,862
2	Home Science- Furniture	10%	816	-	735	735	-	735
3	P.G.D.C.S.A-Furniture	10%	309	-	278	278	-	278
4	P.G. Department-Furniture	10%	298	-	268	268	-	268
5	College Development Council-Furniture	10%	41	-	37	37	-	37
6	Students Welfare Unit-Furniture	10%	269	-	242	242	-	242
7	Physical Education Unit-Furniture	10%	330	-	297	297	-	297
8	N.R.S.C.-Furniture	10%	34	-	30	30	-	30
9	Medical Checkup Unit-Furniture	10%	95	-	86	86	-	86
10	Motion Research Centre-Furniture	10%	625	-	563	563	-	563
11	Gujrat Lecture Program -Furniture	10%	62	-	55	55	-	55
12	S.H.P.T. College of Science-Furniture	10%	3,037	-	2,733	2,733	-	2,733
13	Juhu Campus Admin-Furniture	10%	11,036	-	9,932	9,932	-	9,932
14	Canteen Juhu-Furniture	10%	67	-	60	60	-	60
15	Examination Reform Units-Furniture	10%	23	-	21	21	-	21
16	Lab Technic F.& D-Furniture	10%	612	-	551	551	-	551
17	Psychology Lab F.D-Furniture	10%	146	-	131	131	-	131
18	Motiben Thackersey Project-Furniture	10%	275	-	248	248	-	248
19	Composite Building, Juhu-Furniture	10%	12,700	-	11,430	11,430	-	11,430
20	Mini Auditorium Juhu -Furniture	10%	522	-	470	470	-	470
21	Education Mangt. Department-Furniture	10%	802	-	722	722	-	722
22	VI Plan-Furniture	10%	2,546	-	2,291	2,291	-	2,291
23	SHPT.Science VI Plan-Furniture	10%	1,898	-	1,708	1,708	-	1,708
24	SHPT.Science VII Plan-Furniture	10%	39	-	35	35	-	35
25	Library Juhu-Furniture	10%	56	-	50	50	-	50
26	Additional Allocation VI Plan-Furniture	10%	3,751	-	3,376	3,376	-	3,376
27	Sports N.S.O-Furniture	10%	635	-	572	572	-	572
28	Staff Quarter Juhu-Furniture	10%	1,880	-	1,692	1,692	-	1,692
29	Special Education Materials-Furniture	10%	2,226	-	2,003	2,003	-	2,003
30	VIII Plan Reprographics-Furniture	10%	3,827	-	3,444	3,444	-	3,444
31	Indo Canadian Study Program-Furniture	10%	231	-	208	208	-	208
32	New Plan Sch. Modern HRD-Furniture	10%	6,956	-	6,261	6,261	-	6,261
33	Vocational Course 1st Degree-Furniture	10%	5,775	-	5,198	5,198	-	5,198
34	H.E. E&T. VIII Plan-Furniture	10%	3,058	-	2,752	2,752	-	2,752
35	Donation for Furniture	10%	19,396	-	17,456	17,456	-	17,456
36	Furniture & Dead Stock MCA	10%	1,271	-	1,144	1,144	-	1,144
37	K. C. PISRO-Equipment	15%	83	-	70	70	-	70
38	Film Study Home Science-Equipment	15%	61	-	52	52	-	52
39	VII Plan-Equipment	15%	1,964	-	1,669	1,669	-	1,669
40	VIII Plan-Equipment	15%	94	-	80	80	-	80
41	Equipment VII Plan	15%	26	-	22	22	-	22
42	Donation for Equipment	15%	573	-	487	487	-	487
43	Mobile Phones	15%	52	-	1,986	1,986	-	1,986
44	Equipment Pune Campus	15%	11,102	-	9,437	9,437	-	9,437
45	Equipments for Juhu Campus	15%	1,772	-	1,507	1,507	-	1,507
46	Juhu A/C I-Computers	60%	1	-	0	0	-	0
47	Juhu A/C II-Computers	60%	1	-	0	0	-	0
48	M.C.A-Computers	60%	0	-	0	0	-	0
49	Other Computers	60%	65	-	26	26	-	26
50	Centre of Education - Computers	60%	7	-	3	3	-	3
51	IX Plan Equipments	15%	-	-	-	-	-	-
52	X Plan Equipments	15%	-	-	-	-	-	-
53	Furniture (Grants)	10%	2,99,250	-	-	-	-	-
			3,65,651	-	-	-	-	-
			25,18,661	19,18,697	2,48,420	21,67,117	-	21,67,117
	Building	10%	14,65,677	-	13,19,109	13,19,109	-	13,19,109
	Library Books	100%	-	-	-	-	-	-
	Vehicles	15%	1,75,494	-	4,20,482	4,20,482	-	4,20,482
	Total		41,59,831	19,18,697	19,88,011	39,06,708	-	39,06,708



SNDT WOMEN'S UNIVERSITY

Schedule 27- Loss on Sale/write off assets


	PARTICULARS	As at 31st March 2014	As at 31st March 2013
	Advances written off	6,55,180	-
	Total	6,55,180	-



S.N.D.T. WOMEN'S UNIVERSITY

SCHEDULE - INSTITUTIONS LIABILITIES BALANCES 2013-14

SR NO.	NAME OF INSTITUTION	GENERAL FUNDS & OTHER FUNDS		DEPRECIATION FUND		RESERVES & SURPLUS			DEPOSITS & ADVANCES		TOTAL	
		As at 31.03.2013	As at 31.03.2014	As at 31.03.2013	As at 31.03.2014	As at 31.03.2013	As at 31.03.2014	As at 31.03.2013	As at 31.03.2014	As at 31.03.2013	As at 31.03.2014	
1	P.G.S.R Mumbai	17,03,782	24,09,998	38,45,182	39,66,234	-	-	1,28,61,976	1,45,65,661	1,84,10,940	2,09,41,893	
2	P.G.S.R Juhu	12,03,602	25,72,883	28,47,413	29,28,741	-	-	21,23,798	19,42,089	61,74,813	74,43,713	
3	P.G.S.R Pune	7,28,839	7,91,680	8,26,706	9,38,745	-	-	11,77,898	17,40,113	27,33,443	34,70,538	
4	Arts Senior College, Mumbai	35,47,561	36,36,842	77,96,978	87,82,628	-	-	13,01,495	18,46,773	1,26,46,034	1,42,66,243	
5	Arts Pune		(2,80,895)	6,82,266	6,90,725	-	-	19,59,360	91,49,642	26,41,626	95,59,472	
6	Home Science Senior College, Pune	2,74,070	(6,35,647)	28,74,899	30,57,570	-	5,58,786	60,05,940	67,01,799	91,54,909	96,82,508	
7	L.T. Nursing, Mumbai	31,21,644	87,09,028	54,43,531	59,19,379	-	-	58,40,250	61,60,084	1,44,05,425	2,07,88,491	
8	PVDT, Mumbai		2,18,000	17,85,867	18,61,179	-	7,90,672	39,29,536	7,84,733	46,95,403	36,54,584	
9	Center of Education, Mumbai	42,588	5,63,990	9,92,428	10,10,379	-	-	11,16,115	1,34,093	21,51,131	17,08,462	
10	Special Education, Juhu	11,37,834	9,84,475	20,55,371	21,48,048	-	-	40,42,134	55,63,752	72,35,339	86,96,275	
11	College of Education, Pune	26,06,813	21,97,369	37,85,340	19,32,036	-	-	59,25,337	62,26,561	1,23,17,490	1,03,55,966	
12	P.V Polytechnic, Juhu	3,47,27,986	1,56,03,743	2,11,23,746	2,17,84,716	-	1,84,68,063	1,80,49,800	1,49,04,364	7,39,01,532	7,07,60,886	
13	C.U Shah, Juhu	2,38,17,532	2,38,72,529	3,47,08,671	3,78,61,901	-	-	39,29,859	70,74,066	6,24,56,062	6,88,08,496	
14	Department of Continuing Education, Mumbai	20,22,441	35,98,345	45,17,935	46,72,818	-	(4,181)	7,67,495	1,65,046	73,07,870	84,32,028	
15	Department of Continuing Education, Pune	6,15,456	8,13,740	4,60,403	4,77,769	-	-	3,19,332	3,41,674	13,95,191	16,33,183	
16	Distance Education, Juhu	1,02,72,932	1,06,02,412	17,88,893	19,76,757	-	-	63,02,275	24,48,289	1,83,64,100	1,50,27,457	
17	R.C.W.S., Juhu	2,42,15,304	2,48,85,272	36,32,612	38,85,501	-	-	48,661	6,97,840	2,78,96,577	2,94,68,613	
18	Arts Junior, Mumbai (Higher Sec.Contingent a/c)		(1,15,059)	1,02,932	3,04,663	-	-	2,92,682	1,32,161	3,95,614	3,21,765	
19	Arts Junior, Pune	21,54,081	20,42,431	4,40,338	4,90,197	-	-	6,42,458	7,89,303	32,36,877	33,21,931	
20	Home Science Junior, Pune		-	3,857	3,970	-	-	2,00,297	1,96,488	2,04,154	2,00,458	
21	Kanyashala Mumbai		-	-	-	-	-	-	-	-	-	
22	Kanyashala Junior College,Pune		-	1,31,183	1,35,802	-	-	1,46,815	1,46,815	2,77,998	2,82,617	
23	P. V. Kanyashala, Pune		17,638	3,83,093	3,87,527	-	-	3,91,086	3,94,888	7,74,179	8,00,053	
24	Hostel Mumbai		-	19,40,666	20,41,707	-	-	94,08,467	74,60,649	1,13,49,133	95,02,356	
25	Hostel Pune	4,41,167	-	5,15,786	6,37,743	-	-	37,80,017	46,03,046	47,36,970	52,40,789	
26	Centre for Rural Development, Juhu	24,057	21,892	6,98,865	7,03,063	-	-	-	-	7,22,922	7,24,955	
27	Campus Pune		-	3,37,946	3,54,879	-	-	3,35,532	1,17,654	6,73,478	4,72,533	
28	Library Mumbai	77,19,528	60,02,364	6,76,37,856	7,81,64,489	-	3,79,215	1,43,70,912	1,74,16,184	8,97,28,296	10,19,62,252	
29	Library Pune	29,23,500	25,22,392	91,53,965	1,11,93,175	-	-	39,80,216	64,95,572	1,60,57,681	2,02,11,139	
30	J.D.I.M.S., Juhu	5,31,58,049	5,60,32,492	1,14,53,495	1,21,76,018	-	-	15,49,150	13,68,609	6,61,60,693	6,95,77,119	
31	J. D.M., Juhu	7,42,800	6,14,329	79,63,058	81,19,469	-	-	45,65,758	36,78,050	1,32,71,616	1,24,11,848	
32	Patkar Hall, Mumbai		-	14,27,231	22,82,835	-	-	28,73,983	24,56,082	43,01,214	47,38,917	
33	Community Polytechnic, Juhu		-	-	-	-	-	-	-	-	-	
34	Canteen, Mumbai		-	-	-	-	-	-	-	-	-	
35	U.M.I.T., Juhu	42,57,344	1,05,64,676	4,21,01,166	4,40,29,446	-	-	1,56,89,276	1,35,42,518	6,20,47,786	6,81,36,640	
36	Education Technology, Juhu	33,77,547	1,41,32,393	29,86,308	32,93,336	-	-	10,30,405	13,10,745	73,94,260	1,87,36,474	
37	Kanyashala Pune Term Fees Junior College		-	-	-	-	-	-	-	-	-	
38	Kanyashala Pune Term Fees Secondary	3,51,946	-	-	-	-	-	1,64,329	5,40,956	5,16,275	5,40,956	
39	Arts College Pune MCVC	7,24,263	-	13,154	14,156	-	2,760	2,78,100	10,85,118	10,15,517	11,02,034	
40	Home Science Pune MCVC	11,16,098	11,91,642	-	-	-	-	79,590	70,490	11,95,688	12,62,132	
41	Kanyashala Secondary School, Pune	66,517	59,873	17,35,172	17,67,531	-	-	2,47,719	3,14,236	20,49,408	21,41,640	
42	Arts Mumbai Junior College Term Fees		-	1,23,021	87,361	-	-	-	-	2,10,382	-	
43	CFBP JUHU	53,85,685	55,84,620	74,68,548	83,32,149	-	-	9,64,367	3,76,041	1,38,18,600	1,42,92,810	
44	P.G.Computer Science, Juhu	4,92,170	6,92,170	37,31,613	38,31,464	-	-	1,04,224	53,941	43,28,007	45,77,575	
45	P. V. Kanyashala Pune Term Fees	25,111	-	-	-	-	-	47,160	86,584	72,271	86,584	
46	Law School, Mumbai	1,51,423	1,15,468	1,19,118	1,61,775	-	-	47,215	1,03,915	3,17,756	3,81,158	
47	Gujrat Campus	52,00,000	52,00,000	33,72,822	37,04,724	-	-	23,08,978	(9,18,956)	1,08,81,800	79,85,768	
	TOTAL	19,83,49,667	20,52,23,087	26,30,09,434	28,60,25,242	-	2,01,95,315	13,82,67,357	14,22,67,669	59,96,26,457	65,37,11,312	



S.N.D.T. WOMEN'S UNIVERSITY

SCHEDULE - INSTITUTIONS ASSET BALANCES 2013-14

SR NO.	NAME OF INSTITUTION	FIXED ASSETS		INVESTMENTS		ADVANCES	
		As at 31.03.2013	As at 31.03.2014	As at 31.03.2013	As at 31.03.2014	As at 31.03.2013	As at 31.03.2014
1	P.G.S.R Mumbai	44,68,878	47,16,404	88,46,017	1,78,41,818	13,06,230	12,86,206
2	P.G.S.R Juhu	29,33,743	33,25,862		-	1,31,288	1,39,921
3	P.G.S.R Pune	12,99,993	14,69,777	41,34,106	55,59,716	3,79,901	8,72,978
4	Arts Senior College, Mumbai	1,06,52,677	1,18,48,822	46,62,900	46,63,731	14,99,514	11,46,239
5	Arts Pune	7,64,557	7,64,557	-	73,13,053		50,370
6	Home Science Senior College, Pune	43,96,189	46,82,022	-	-	1,68,635	17,64,224
7	L.T. Nursing, Mumbai	67,86,995	83,27,289	1,33,67,735	1,41,10,470	3,500	3,59,741
8	PVDT, Mumbai	19,49,250	21,46,467	31,62,574	36,12,222	4,81,706	6,68,892
9	Center of Education, Mumbai	10,84,953	11,02,903	26,08,860	28,43,170	89,905	3,38,897
10	Special Education, Juhu	29,65,665	30,11,200	86,66,408	94,33,707	1,98,031	14,56,147
11	College of Education, Pune	31,30,887	33,58,815	52,58,635	51,33,081	13,03,795	10,88,287
12	P.V Polytechnic, Juhu	2,55,85,740	2,65,76,695	43,09,900	56,34,096	29,30,955	2,19,630
13	C.U Shah, Juhu	4,98,12,101	5,43,69,486	3,55,72,020	3,84,91,892	26,76,237	32,89,730
14	Department of Continuing Education, Mumbai	52,46,584	53,25,244	2,46,89,598	3,15,71,622	-	1,96,751
15	Department of Continuing Education, Pune	6,73,920	6,76,300	28,75,170	33,42,165	14,400	14,400
16	Distance Education, Juhu	24,89,951	25,74,275	3,56,83,137	5,08,68,755	37,18,445	2,83,763
17	R.C.W.S , Juhu	42,46,462	46,23,352	2,52,40,409	2,39,69,717	5,66,300	35,54,301
18	Arts Junior, Mumbai (Higher Sec.Contingent a/c)	2,50,425	8,74,389	26,71,000	26,75,339	9,20,270	3,020
19	Arts Junior, Pune	6,87,487	8,09,727	34,07,643	37,51,659	1,23,500	3,15,500
20	Home Science Junior, Pune	4,982	4,982	3,00,000	3,48,903	4,23,900	4,23,900
21	Kanyashala Mumbai						
22	Kanyashala Junior College,Pune	1,49,389	1,51,477		-		-
23	P. V. Kanyashala, Pune	4,27,428	4,27,428		-	53,093	55,493
24	Hostel Mumbai	28,92,110	28,92,111	5,21,25,460	5,96,49,252	27,14,492	38,09,599
25	Hostel Pune	7,20,004	12,32,974	17,71,906	22,36,841	92,421	1,57,607
26	Centre for Rural Development, Juhu	7,36,319	7,36,319	54,788	-	18,500	1,500
27	Campus Pune	4,90,326	5,02,826	64,24,840	71,93,850	8,53,821	8,32,921
28	Library Mumbai	7,42,71,448	8,23,90,209	1,52,47,931	1,49,86,273	21,87,295	48,78,042
29	Library Pune	1,54,26,835	1,83,14,419	6,10,105	6,56,749	53,100	-
30	J.D.I.M.S , Juhu	1,39,11,991	1,45,16,293	6,16,53,293	6,72,12,989	5,00,000	31,42,289
31	J. D.M , Juhu	90,43,491	90,43,491	1,24,63,286	1,58,25,493	18,400	(3,67,552)
32	Patkar Hall, Mumbai	16,68,225	71,10,003	2,43,39,155	2,04,05,574	9,02,766	8,22,056
33	Community Polytechnic, Juhu						
34	Canteen, Mumbai						
35	U.M.I.T , Juhu	4,87,98,348	4,90,54,543	13,75,72,282	18,94,64,546	2,37,203	4,05,715
36	Education Technology, Juhu	35,97,924	43,58,398	68,41,280	1,37,25,691	1,500	-
37	Kanyashala Pune Term Fees Junior College		-		-	2,61,803	2,61,803
38	Kanyashala Pune Term Fees Secondary		-	4,59,377	4,88,377	16,054	-
39	Arts College Pune MCVC	4,99,275	5,78,247	1,72,082	2,04,589	33,020	1,28,225
40	Home Science Pune MCVC	9,82,780	10,09,760		-	7,684	6,400
41	Kanyashala Secondary School, Pune	19,33,557	19,33,557		-	1,28,588	1,28,588
42	Arts Mumbai Junior College Term Fees		-		-		
43	CFBP JUHU	1,34,95,762	1,35,23,077	38,03,269	27,63,945	-	13,488
44	P.G.Computer Science, Juhu	41,71,238	42,17,021	3,19,20,044	4,26,51,897	-	1,28,000
45	P. V. kanyashala Pune Term Fees		-	21,654	35,967	1,140	1,140
46	Law School, Mumbai	2,31,434	3,12,234	85,75,778	1,24,01,934	28,00,000	28,02,400
47	Gujrat Campus	66,82,453	66,82,453	35,80,000	-	1,000	1,00,000
48	Fashion Design						
	TOTAL	32,95,61,778	35,95,75,408	55,30,92,643	68,10,69,083	2,78,18,390	3,47,80,611



SCHEDULE - INSTITUTIONS ASSET BALANCES 2013

SR NO.	NAME OF INSTITUTION	ACCOUNTS RECEIVABLE		CASH & BANK BALANCES		TOTAL			
		As at	As at	As at	As at	As at	31.03.2013	As at	31.03.2014
		31.03.2013	31.03.2014	31.03.2013	31.03.2014	As at	31.03.2013	As at	31.03.2014
1	P.G.S.R Mumbai	3,72,302	3,96,731	70,08,318	83,84,024	2,20,01,745		3,26,25,183	
2	P.G.S.R Juhu	94,684	3,65,960	5,52,843	42,18,983	37,12,558		80,50,726	
3	P.G.S.R Pune	12,000	1,954	10,30,635	8,96,462	68,56,635		88,00,887	
4	Arts Senior College, Mumbai	64,000	32,250	13,65,124	23,73,542	1,82,44,214		2,00,64,584	
5	Arts Pune	45,871	6,21,893	4,85,311	83,847	12,95,738		88,33,720	
6	Home Science Senior College, Pune	-	-	22,70,693	18,63,600	68,35,517		83,09,846	
7	L.T. Nursing, Mumbai	6,83,090	10,807	41,59,842	51,76,261	2,50,01,162		2,79,84,567	
8	PVDT, Mumbai	11,912	25,133	63,61,575	67,93,132	1,19,67,017		1,32,45,846	
9	Center of Education, Mumbai	10,01,787	-	22,48,151	29,54,543	70,33,656		72,39,513	
10	Special Education, Juhu	1,71,881	19,551	1,57,81,201	1,82,50,655	2,77,83,185		3,21,71,261	
11	College of Education, Pune	6,84,470	21,834	49,33,425	51,86,841	1,53,11,212		1,47,88,858	
12	P.V Polytechnic, Juhu	1,80,24,980	11,51,669	45,61,455	1,10,61,385	5,54,13,030		4,46,43,475	
13	C.U Shah, Juhu	90,000	1,83,679	(2,63,146)	81,63,881	8,78,87,212		10,44,98,668	
14	Department of Continuing Education, Mumbai	1,56,265	1,54,200	6,44,080	7,52,181	3,07,36,527		3,79,99,998	
15	Department of Continuing Education, Pune	19,477	2,12,066	36,11,927	22,10,814	71,94,894		64,55,745	
16	Distance Education, Juhu	7,01,401	9,99,259	45,88,131	54,65,146	4,71,81,065		6,01,91,198	
17	R.C.W.S , Juhu	200	1,100	7,59,302	4,40,522	3,08,12,673		3,25,88,992	
18	Arts Junior, Mumbai (Higher Sec.Contingent a/c)	-	984	10,88,916	20,08,733	49,30,611		55,62,465	
19	Arts Junior, Pune	1,28,699	4,31,000	31,79,125	35,28,557	75,26,454		88,36,443	
20	Home Science Junior, Pune	68,056	28,474	2,02,144	2,56,369	9,99,082		10,62,628	
21	Kanyashala Mumbai	-	-	-	-	-		-	
22	Kanyashala Junior College,Pune	1,64,000	1,64,000	7,059	11,850	3,20,448		3,27,327	
23	P. V. Kanyashala, Pune	-	-	3,15,021	3,15,638	7,95,542		7,98,559	
24	Hostel Mumbai	4,03,549	1,57,485	3,59,250	6,42,851	5,84,94,861		6,71,51,298	
25	Hostel Pune	200	-	10,72,924	(1,18,106)	36,57,455		35,09,316	
26	Centre for Rural Development, Juhu	-	39,600	42,909	48,815	8,52,515		8,26,233	
27	Campus Pune	76,000	76,000	8,79,332	11,87,704	87,24,319		97,93,301	
28	Library Mumbai	37,24,657	8,83,471	16,90,933	89,38,716	9,71,22,265		11,20,76,711	
29	Library Pune	4,370	4,370	31,49,626	32,84,961	1,92,44,036		2,22,60,499	
30	J.D.I.M.S , Juhu	43,48,207	20,43,658	32,29,486	14,05,067	8,36,42,977		8,83,20,296	
31	J. D.M , Juhu	1,89,000	1,89,000	1,45,841	933	2,18,60,018		2,46,91,365	
32	Patkar Hall, Mumbai	1,18,252	33,252	4,31,351	1,75,699	2,74,59,749		2,85,46,584	
33	Community Polytechnic, Juhu	-	-	-	-	-		-	
34	Canteen, Mumbai	-	-	-	-	-		-	
35	U.M.I.T , Juhu	10,77,116	8,99,193	7,48,405	1,16,45,738	18,84,33,354		25,14,69,736	
36	Education Technology, Juhu	5,000	28,18,299	2,31,131	18,95,118	1,06,76,835		2,27,97,506	
37	Kanyashala Pune Term Fees Junior College	-	-	5,421	11,711	2,67,224		2,73,514	
38	Kanyashala Pune Term Fees Secondary	-	16,054	1,49,496	1,48,785	6,24,927		6,53,216	
39	Arts College Pune MCVV	1,18,640	-	7,70,541	7,97,122	15,93,558		17,08,183	
40	Home Science Pune MCVV	28,470	-	1,57,699	2,22,641	11,76,633		12,38,801	
41	Kanyashala Secondary School, Pune	-	-	1,37,083	28,339	21,99,228		20,90,484	
42	Arts Mumbai Junior College Term Fees	-	-	-	-	-		-	
43	CFBP JUHU	13,488	-	1,86,284	4,40,937	1,74,98,803		1,67,41,447	
44	P.G.Computer Science, Juhu	12,000	7,63,200	10,06,325	14,64,409	3,71,09,608		4,92,24,527	
45	P. V. kanyashala Pune Term Fees	-	-	28,103	27,357	50,897		64,464	
46	Law School, Mumbai	-	-	15,69,765	12,71,139	1,31,76,977		1,67,87,707	
47	Gujrat Campus	-	1,000	1,34,732	98,740	1,03,98,185		68,82,193	
48	Fashion Design	-	-	-	-	-		-	
	TOTAL	3,26,14,023	1,27,47,126	8,10,17,767	12,40,15,641	1,02,41,04,600		1,21,21,87,869	



S.N.D.T. WOMEN'S UNIVERSITY

SCHEDULE - INSTITUTIONS INCOME BALANCES 2013-14


SR NO.	NAME OF INSTITUTION	ACADEMIC FEES		ACTIVITY FEES		EXAMINATION FEES		OTHER FEES	
		As at 31.03.2013	As at 31.03.2014	As at 31.03.2013	As at 31.03.2014	As at 31.03.2013	As at 31.03.2014	As at 31.03.2013	As at 31.03.2014
1	P.G.S.R Mumbai	8,49,159	15,69,561	5,76,229	17,15,536		6,56,061		2,47,802
2	P.G.S.R Juhu	11,09,925	31,02,577	10,76,777	24,35,268		3,97,370		4,62,300
3	P.G.S.R Pune	7,28,990	83,010	5,82,150	11,54,080	4,40,408	36,015	3,58,610	1,63,666
4	Arts Senior College, Mumbai	15,48,451	14,68,554	12,23,800	22,36,060		7,44,977	1,58,655	2,47,913
5	Arts Pune	6,54,300	8,07,560	29,900	-		-	70,300	76,625
6	Home Science Senior College, Pune	20,33,690	23,23,550	11,83,550	9,55,900		-		2
7	L.T. Nursing, Mumbai	6,62,455	3,57,413	37,82,803	46,67,560	4,35,875	4,58,990	3,96,753	4,13,802
8	PVDT, Mumbai	19,30,773	29,47,450	7,21,620	6,80,954	1,60,260	3,17,088	2,87,831	2,69,569
9	Center of Education, Mumbai	1,10,090	2,88,320	2,56,500	2,91,900	46,490	62,130	1,31,363	1,09,530
10	Special Education, Juhu	2,24,295	18,17,386	15,38,380	14,29,000		2,100	1,29,175	79,829
11	College of Education, Pune	17,57,509	15,66,231	1,47,195	1,13,050	2,72,975	1,23,660	84,399	1,10,475
12	P.V Polytechnic, Juhu	45,51,260	76,43,130	5,02,636	11,57,200		9,83,567	50,324	5,25,182
13	C.U Shah, Juhu	57,46,260	54,07,880	38,39,638	18,81,962	1,81,076	49,870	17,900	3,00,790
14	Department of Continuing Education, Mumbai	36,61,427	41,32,103					6,43,080	10,39,400
15	Department of Continuing Education, Pune	2,93,070	1,76,700	28,900	16,000	53,505	28,560		-
16	Distance Education, Juhu	1,04,76,554	1,16,39,305	1,29,43,385	1,58,28,054		-		4,65,371
17	R.C.W.S , Juhu		28,255	31,565	62,650		9,450		-
18	Arts Junior, Mumbai (Higher Sec.Contingent a/c)	3,93,735	2,66,798	1,62,650	5,00,896	59,750	64,750	77,250	2,19,745
19	Arts Junior, Pune	87,536	1,56,448	6,31,431	6,94,996	4,38,130	2,33,315	1,01,188	1,68,988
20	Home Science Junior, Pune	89,397	61,750	47,628	2,669	18,680	19,995	50,282	37,504
21	Kanyashala Mumbai								
22	Kanyashala Junior College,Pune	7,832	8,598		-		-		-
23	P. V. Kanyashala, Pune	817	717		-		-	7,430	6,800
24	Hostel Mumbai	13,16,050	15,44,331	61,42,427	57,82,814		-	73,921	1,57,692
25	Hostel Pune	4,34,200	6,64,000	-	-		-	22,78,610	14,51,840
26	Centre for Rural Development, Juhu	43,730			13,550		-		-
27	Campus Pune		-		-		-		-
28	Library Mumbai	83,65,829	93,01,918	1,46,605	3,05,310	60,950	34,429	2,42,256	3,00,981
29	Library Pune	20,82,555	17,17,939	-	-		-		-
30	J.D.I.M.S , Juhu	87,72,240	63,73,110	1,82,400	1,41,400		-		-
31	J. D.M , Juhu	28,49,100	16,00,095	71,955	30,660	51,910	55,075	8,52,600	27,720
32	Patkar Hall, Mumbai				-		-		-
33	Community Polytechnic, Juhu								
34	Canteen, Mumbai								
35	U.M.I.T , Juhu	3,29,30,455	6,58,60,445	33,31,466	46,02,691	26,69,896	49,42,996	29,57,655	20,20,454
36	Education Technology, Juhu	3,67,185	3,00,162	4,50,230	3,33,900	40,500	62,315	19,350	14,850
37	Kanyashala Pune Term Fees Junior College	-	-		-		-	15,104	18,388
38	Kanyashala Pune Term Fees Secondary	-	-		-		-	268	3,129
39	Arts College Pune MCVC	1,55,076	52,950	-	29,490		5,270	63,800	78,285
40	Home Science Pune MCVC	16,105	10,605	15,030	2,400	27,600	31,050	17,023	18,740
41	Kanyashala Secondary School, Pune	1,905	1,730		-		-		-
42	Arts Mumbai Junior College Term Fees								
43	CFBP JUHU	77,491	12,701		-		-		-
44	P.G.Computer Science, Juhu	39,75,635	40,90,165	10,69,334	9,94,800		4,17,210	11,64,677	13,08,485
45	P. V. kanyashala Pune Term Fees	112	98		-		-		-
46	Law School, Mumbai	44,08,026	37,04,977	5,34,051	5,53,610	3,18,648	4,23,172	2,47,500	2,49,250
47	Gujrat Campus				-		-		-
48	Fashion Design								
	TOTAL	10,27,13,219	14,10,88,522	4,12,50,235	4,86,14,360	52,76,653	1,01,59,415	1,04,97,304	1,05,95,107



S.N.D.T. WOMEN'S UNIVERSITY

SCHEDULE - INSTITUTIONS INCOME BALANCES 2013-14

SR NO.	NAME OF INSTITUTION	SALARY GRANT		INCOME FROM OTHER SOURCES		MIS RECEIPTS		RECURRING GRANTS		SAVING BANK INTEREST		FD INTEREST		OTHER RECEIPTS		Total				
		As at	As at	As at	As at	As at	As at	As at	As at	As at	As at	As at	As at	As at	As at	As at	As at	As at	As at	As at
		31.03.2013	31.03.2014	31.03.2013	31.03.2014	31.03.2013	31.03.2014	31.03.2013	31.03.2014	31.03.2013	31.03.2014	31.03.2013	31.03.2014	31.03.2013	31.03.2014	31.03.2013	31.03.2014	As at	31.03.2013	As at
1	P.G.S.R Mumbai	4,52,89,595	4,75,34,943		1,18,418							2,40,078	73,30,559	32,38,919			5,01,93,980	5,91,72,880		
2	P.G.S.R Juhu	1,35,75,801	1,78,02,490	7,41,418	30,420	28,586	47,767			34,930							1,65,67,437	2,42,78,192		
3	P.G.S.R Pune	1,91,96,538	2,12,18,481		3,000	40,084	65,507	94,497		82,548	31,761	1,61,647	4,21,286				2,16,85,472	2,31,76,806		
4	Arts Senior College, Mumbai	4,26,48,524	4,80,03,698	50,480	15,950	42,895	12,318			38,895	1,60,188	2,03,388	4,32,584				4,59,15,088	5,33,22,242		
5	Arts Pune	2,49,04,777	2,65,16,219			1,700							6,21,893				2,56,60,977	2,80,22,297		
6	Home Science Senior College, Pune	2,24,46,903	2,44,67,039			63,450	2										2,57,27,593	2,77,46,493		
7	L.T. Nursing, Mumbai	1,36,85,317	1,44,05,993	5,52,294	1,31,268	49,479	68,723			1,52,847	1,20,664	1,70,300	14,72,583				1,98,88,124	2,20,96,996		
8	PVDT, Mumbai	1,19,05,183	1,98,21,452			19,585	21,580						1,19,414	3,62,155			1,51,44,666	2,44,20,248		
9	Center of Education, Mumbai	62,01,503	56,44,062		7,756								1,69,057	2,34,780			69,15,003	66,38,478		
10	Special Education, Juhu	66,02,028	65,97,337	2,01,152	2,11,183					3,91,389	15,63,132	2,95,349	1,36,408				93,81,768	1,18,30,375		
11	College of Education, Pune	1,46,54,930	1,68,16,323	8,500	10,700	93,978	1,92,045	2,99,600		2,47,371	1,35,478	9,992	4,36,763				1,75,76,449	1,95,04,725		
12	P.V Polytechnic, Juhu	4,75,04,423	7,98,35,352	4,40,506	11,68,907	4,60,000	4,69,007					2,49,736	11,52,625				5,37,58,885	9,29,34,970		
13	C.U Shah, Juhu	1,51,45,600	2,70,47,407				2,57,540										2,49,30,474	3,49,45,449		
14	Department of Continuing Education, Mumbai	1,07,18,497	1,14,82,352			76,375	2,400			79,309	73,719	6,38,418	46,83,596	2,62,081			1,60,02,812	2,14,11,170		
15	Department of Continuing Education, Pune	24,10,306	26,45,653	89,541	1,30,000					58,491	82,417	4,66,995	60,82,079	29,36,804	6,385		60,82,079	35,55,110		
16	Distance Education, Juhu					31,81,834	26,85,720						18,28,006	59,70,981			2,84,29,779	3,65,89,431		
17	R.C.W.S., Juhu	35,37,850	43,10,844	33,748	14,079	4,430	8,644			42,798	49,914	1,09,756	1,42,012				37,60,147	46,25,848		
18	Arts Junior, Mumbai (Higher Sec.Contingent a/c)	1,24,83,988	1,50,90,762		54,990					79,018	69,377		3,31,010				1,32,56,391	1,65,98,328		
19	Arts Junior, Pune	97,48,906	94,88,590	29,825	31,950	26,315	27,165					4,05,819	8,22,946				1,14,69,150	1,16,24,398		
20	Home Science Junior, Pune	49,34,502	52,79,234			6,950	5,853						48,903				51,47,439	54,55,908		
21	Kanyashala Mumbai																			
22	Kanyashala Junior College,Pune	47,47,315	57,47,549			547	1,087										47,55,694	57,57,234		
23	P. V. Kanyashala, Pune	1,03,13,606	1,03,55,046			1,04,772											1,04,26,625	1,03,62,563		
24	Hostel Mumbai					19,60,730	12,93,202						36,49,478	69,75,015			1,31,42,606	1,57,53,054		
25	Hostel Pune	31,22,361	38,54,228	21,720	25,450	37,78,377	47,23,552						33,739	1,64,925	2,14,341		98,00,193	1,09,67,160		
26	Centre for Rural Development, Juhu		1,34,400			74,035	1,21,400			2,301	2,389	8,445	5,246				1,28,511	2,76,985		
27	Campus Pune	22,76,047	22,12,612	5,83,498	13,59,970	16,800						5,78,485	7,95,533				34,54,830	43,68,116		
28	Library Mumbai	2,03,24,335	2,78,35,018	32,008	22,164		7,971		62,22,858			8,89,652	17,03,463		2,28,455		3,00,61,635	4,59,62,567		
29	Library Pune	53,77,808	59,96,151	1,64,123	5,320								1,75,304				76,24,486	78,94,714		
30	J.D.I.M.S., Juhu					3,28,257	1,41,291			90,259	3,39,058	53,65,025	71,55,526				1,47,38,181	1,41,50,385		
31	J. D. M., Juhu			11,665	18,950					59,683	20,396	1,63,163	32,99,343				40,60,076	50,52,239		
32	Patkar Hall, Mumbai			4,54,880	15,60,380	640	3,29,555					23,63,397	20,35,253				28,18,917	39,25,188		
33	Community Polytechnic, Juhu																			
34	Canteen, Mumbai																			
35	U.M.I.T., Juhu						2,41,469			4,37,769	7,85,785	1,19,59,617	2,48,48,415		8,64,470		5,42,86,858	10,41,66,725		
36	Education Technology, Juhu			2,700	1,250				51,715	17,495	21,152	2,98,133	6,02,591				11,95,593	13,87,935		
37	Kanyashala Pune Term Fees Junior College					8,886	8,580										18,266	26,968		
38	Kanyashala Pune Term Fees Secondary					11,980	2,181								96,940		1,09,188	5,310		
39	Arts College Pune MCVC	31,19,696	31,96,521	4,675	5,200	1,22,967	6,110			21,800	29,385	13,886	32,507				35,01,900	34,35,718		
40	Home Science Pune MCVC	35,48,927	38,74,225	4,000	5,500	10,775	120					7,829	9,181				36,47,289	39,51,821		
41	Kanyashala Secondary School, Pune	1,59,50,215	1,70,05,772			3,55,249	571										1,63,07,369	1,70,08,073		
42	Arts Mumbai Junior College Term Fees																			
43	CFBP JUHU			16,66,248	10,12,126							6,52,010	5,39,689				23,95,749	15,64,516		
44	P.G Computer Science, Juhu			13,57,117	26,01,965	2,422	76			1,55,660	1,80,502	12,56,149	56,24,305				89,80,994	1,52,17,508		
45	P. V. kanyashala Pune Term Fees			1,245	1,131								870				1,387	2,099		
46	Law School, Mumbai				1,12,000	1,38,731	1,29,610			1,29,290	69,493	75,778	15,35,217				58,52,024	67,77,329		
47	Gujrat Campus										1,357	99,347	3,56,396				99,347	3,57,753		
48	Fashion Design																			
	TOTAL	39,63,75,481	48,42,19,753	64,51,343	86,60,027	1,10,10,829	1,08,71,046	3,94,097	62,74,573	21,21,853	37,69,906	3,22,81,366	8,09,76,274	65,53,010	10,99,310		61,49,25,391	80,63,28,293		



S.N.D.T. WOMEN'S UNIVERSITY


SCHEDULE - INSTITUTIONS EXPENSE BALANCES 2013-14

SR NO.	NAME OF INSTITUTION	ACADEMIC EXPENDITURE		ACTIVITY EXPENDITURE		ESTABLISHMENT EXPENSES		EXAMINATION EXPENSES		COMMON SERVICES & GENERAL CHARGES		UNIVERSITY AUXILIARY SERVICES & WORKS		
		As at 31.03.2013	As at 31.03.2014	As at 31.03.2013	As at 31.03.2014	As at 31.03.2013	As at 31.03.2014	As at 31.03.2013	As at 31.03.2014	As at 31.03.2013	As at 31.03.2014	As at 31.03.2013	As at 31.03.2014	
1	P.G.S.R Mumbai	-	37,614	2,20,404	6,70,561	2,69,658	5,34,236		88,142			47,067	92,331	
2	P.G.S.R Juhu	8,175	2,98,106	1,56,281	3,04,951	99,361	3,16,241		18,582			-	1,34,102	1,86,954
3	P.G.S.R Pune	1,98,608	11,537	66,756	2,53,298		-	1,49,748	1,93,255	6,89,528	3,79,259	-	-	68,964
4	Arts Senior College, Mumbai	13,330	1,28,136	18,33,021	13,74,092	3,78,194	4,91,625		5,85,043	6,790	4,680	2,29,154	1,43,045	
5	Arts Pune	-	-	22,827	19,622	33,662	32,743		110	6,596	4,458	600	600	
6	Home Science Senior College, Pune	-	20,780	2,35,251	5,09,690	25,000	25,000	1,27,943	1,25,633	4,45,969	4,35,848	64,390	86,022	
7	L.T. Nursing, Mumbai	25,333	47,005	3,12,326	9,71,425	5,17,273	4,58,933	19,748	90,448		5,725	2,09,190	1,06,305	
8	PVDT, Mumbai	23,565	1,58,828	2,59,522	2,14,569	6,19,454	2,50,907	2,06,755	3,11,268	9,932	-	28,776	30,797	
9	Center of Education, Mumbai	-	-	7,150	10,450	1,02,793	52,540	4,644	1,762		-	3,817	19,694	
10	Special Education, Juhu	-	7,200	1,68,791	53,227	1,95,661	20,17,979		-		-	-	90,505	
11	College of Education, Pune	99,440	86,258	3,43,521	1,41,953		-	30,059	2,33,045	3,95,234	2,94,020	2,26,638	2,72,990	
12	P.V Polytechnic, Juhu	-	18,44,181	1,67,067	3,23,386	19,60,020	10,97,150	46,340	1,85,876	1,53,354	31,92,884	1,64,933	4,32,188	
13	C.U Shah, Juhu	-	7,54,700	4,53,268	6,10,716	15,02,736	6,62,754	31,200	2,01,389	51,285	1,71,940	4,66,389	3,29,809	
14	Department of Continuing Education, Mumbai	35,76,064	36,14,292	-	-	3,23,884	2,56,460			54,734	51,018	-	-	
15	Department of Continuing Education, Pune	-	-	13,15,279	14,84,833	-	-	9,596	12,677	1,21,933	1,49,326	12,880	46,728	
16	Distance Education, Juhu	-	1,11,962	43,90,467	11,89,262	7,14,343	15,12,888	19,64,142	31,20,488		-	2,59,495	2,14,519	
17	R.C.W.S , Juhu	-	-	600	2,600	56,196	58,916		-			20,150	17,935	
18	Arts Junior, Mumbai (Higher Sec.Contingent a/c)	-	-	3,75,909	63,720	1,21,942	1,78,670	760	1,64,816		8,019	85,391	79,790	
19	Arts Junior, Pune	1,18,932	1,52,613	3,11,581	2,55,192	1,25,237	1,01,765	4,28,745	1,76,468	17,627	23,223	5,186	19,912	
20	Home Science Junior, Pune	30,588	24,828	4,250	4,288	15,310	-	1,02,228	66,898	3,225	13,305	-	-	
21	Kanyashala Mumbai	-	-	-	-	-	-	-	-	-	-	-	-	
22	Kanyashala Junior College,Pune	-	-	300	-	-	2,300	4,701	529	2,565	265	-	-	
23	P. V. Kanyashala, Pune	-	-	-	-	1,17,162	10,702	450	-	-	-	-	-	
24	Hostel Mumbai	-	975	1,02,422	12,683	3,03,712	2,80,193		11,469		4,215	3,47,177	10,68,949	
25	Hostel Pune	-	18,000	-	-	12,73,326	11,09,259	56,348	94,986	2,24,964	1,60,196	4,70,999	2,43,043	
26	Centre for Rural Development, Juhu	-	-	10,232	8,914	2,06,598	1,58,073		-		-	1,007	1,880	
27	Campus Pune	-	-	-	-	37,38,362	34,34,091		-		-	1,76,020	5,26,876	
28	Library Mumbai	-	81,24,304	37,037	1,20,830	7,10,301	13,06,925	7,965	25,893	-	26,288	6,98,697	6,01,924	
29	Library Pune	-	-	-	-	7,37,422	2,46,709		-		-	2,17,235	1,74,857	
30	J.D.I.M.S , Juhu	-	-	3,30,161	3,17,337	13,24,044	13,44,645		-		-	2,08,037	1,68,691	
31	U.D.M. Juhu	4,500	420	28,44,098	1,050	1,35,044	1,65,848	53,055	16,149	9,625	3,451	94,789	62,448	
32	Patkar Hall, Mumbai	-	-	10,935	-	2,54,215	6,25,345		-	240	120	71,527	12,582	
33	Community Polytechnic, Juhu	-	-	-	-	-	-		-		-	-	-	
34	Canteen, Mumbai	-	-	-	-	-	-		-		-	-	-	
35	U.M.I.T, Juhu	5,34,184	1,08,269	3,19,649	25,72,404	1,22,13,706	13,29,372	9,37,500	7,90,503	7,45,238	16,20,949	3,82,489	23,37,184	
36	Education Technology, Juhu	1,28,050	1,25,599	1,78,051	2,37,145	36,564	55,693	7,085	39,225		11,725	64,826	54,648	
37	Kanyashala Pune Term Fees Junior College	-	-	34,908	1,385	-	-	5,084	19,292	1	1	-	-	
38	Kanyashala Pune Term Fees Secondary	-	-	97,350	-	14,304	-	859	-	-	8	-	-	
39	Arts College Pune MCVC	279	75,434	6,103	80	2,18,353	-		76,616	7,581	65,876	51,515	4,400	
40	Home Science Pune MCVC	62,069	48,687	5,100	6,200	6,772	10,146	24,471	16,899	15,367	9,940	-	-	
41	Kanyashala Secondary School, Pune	-	-	9,779	-	1,66,688	1,58,373	22,153	11,659	910	751	-	450	
42	Arts Mumbai Junior College Term Fees	-	-	-	-	-	-		-		-	-	-	
43	CFBP JUHU	-	-	-	-	6,38,851	5,56,298		-	3,51,956	6,78,137	83,356	95,702	
44	P.G.Computer Science, Juhu	6,49,003	10,35,102	1,56,784	82,669	3,08,939	2,81,625	2,85,869	6,01,999	27,311	10,401	1,64,262	2,32,192	
45	P. V. kanyashala Pune Term Fees	5,190	2,845	-	-	-	-		-	-	-	-	-	
46	Law School, Mumbai	41,633	1,67,591	2,339	-	5,96,047	94,907		1,04,316		-	20,557	1,10,553	
47	Gujrat Campus	-	-	-	-	1,93,844	2,21,980		-		-	-	-	
48	Fashion Design	-	-	-	-	-	-		-		-	-	-	
	TOTAL	55,18,943	1,70,05,266	1,47,89,519	1,18,18,532	3,02,54,978	1,94,41,290	45,26,589	73,86,294	33,41,964	73,26,028	50,10,651	79,35,466	



SCHEDULE - INSTITUTIONS EXPENSE BALANCES 2013-14

SR NO.	NAME OF INSTITUTION	STUDENTS WELFARE AND OTHER EXPESSES		SALARY PAYMENTS		CONTRIBUTION TO FUND		OTHER EXPENSES		DEPRECIATION AND AMORTISATION		TOTAL		
		As at 31.03.2013	As at 31.03.2014	As at 31.03.2013	As at 31.03.2014	As at 31.03.2013	As at 31.03.2014	As at 31.03.2013	As at 31.03.2014	As at 31.03.2013	As at 31.03.2014	As at 31.03.2013	As at 31.03.2014	
		1	P.G.S.R Mumbai			4,57,96,078	4,81,05,057				14,17,922	-	71,498	1,21,052
2	P.G.S.R Juhu	-	-	1,35,75,801	1,92,81,939				1,925		7,911	74,553	1,39,83,556	2,04,81,326
3	P.G.S.R Pune	41,736	47,998	1,91,88,228	2,11,53,225	-	-				76,025	1,12,039	2,04,10,629	2,22,19,575
4	Arts Senior College, Mumbai		4,50,884	4,30,16,045	4,92,97,556						4,48,796	6,43,854	4,59,25,330	5,31,18,915
5	Arts Pune		-	2,48,67,968	2,67,37,039	-	-				9,443	8,458	2,49,41,096	2,68,03,030
6	Home Science Senior College, Pune		-	2,27,44,264	2,58,02,063	-	-				1,78,489	1,82,671	2,38,21,306	2,71,87,707
7	L.T. Nursing, Mumbai		2,49,938	1,37,25,122	1,91,49,074	-	-		82,12,503		2,82,398	4,45,082	2,33,03,893	2,15,23,935
8	PVDT, Mumbai	37,153	51,593	1,40,35,885	2,08,99,538	-	-				36,301	75,312	1,52,57,343	2,19,92,812
9	Center of Education, Mumbai	6,025	7,000	53,73,301	57,78,488	-	-				24,848	17,898	55,22,578	58,87,832
10	Special Education, Juhu	56,741	-	65,99,028	65,97,337	-	-				1,15,296	90,692	71,35,517	88,56,940
11	College of Education, Pune	14,380	22,305	1,40,10,782	1,78,16,470	-	-				8,06,643	4,20,721	1,59,26,697	1,92,87,762
12	P.V Polytechnic, Juhu	15,000	17,000	4,41,07,108	5,92,09,944	-	-				3,44,597	3,59,951	4,69,58,420	6,66,62,560
13	C.U Shah, Juhu		-	1,96,47,346	2,12,82,660	-	-				66,612	2,34,468	2,22,18,836	2,42,48,436
14	Department of Continuing Education, Mumbai		2,500	1,07,18,497	1,14,82,352	-	-		2,53,957		1,31,891	68,081	1,50,59,027	1,54,74,703
15	Department of Continuing Education, Pune		-	23,94,411	28,21,321	-	-		1,60,617		33,680	17,366	40,48,395	45,32,251
16	Distance Education, Juhu	1,61,100	1,31,372	1,16,82,643	1,37,83,527						1,32,881	1,78,638	1,93,05,071	2,02,42,656
17	R.C.W.S., Juhu			35,37,850	43,40,844						1,483	1,270	36,16,279	44,21,565
18	Arts Junior, Mumbai (Higher Sec.Contingent a/c)		1,72,978	1,20,21,785	1,37,66,675	-	-				3,039	63,710	1,26,08,826	1,44,98,378
19	Arts Junior, Pune	10,500	12,500	97,92,030	96,07,930	-	-				29,828	49,859	1,08,39,666	1,03,99,462
20	Home Science Junior, Pune		-	49,37,843	52,79,234	-	-				125	113	50,93,569	53,88,666
21	Kanyashala Mumbai													
22	Kanyashala Junior College,Pune		-	47,50,503	57,47,261	-	-				4,950	4,619	47,63,019	57,54,974
23	P. V. Kanyashala, Pune		-	1,03,13,606	1,03,55,046	-	-				4,926	4,434	1,04,36,144	1,03,70,182
24	Hostel Mumbai		-	42,79,847	37,70,318	55,600	-				1,13,083	1,01,041	52,01,841	52,49,843
25	Hostel Pune	18,130	3,900	31,22,356	38,10,027	-	-				25,506	1,21,957	51,91,629	55,61,368
26	Centre for Rural Development, Juhu		-	1,34,400	1,34,400	-	-				1,637	2,034	3,53,874	3,05,301
27	Campus Pune		-	22,13,754	23,97,666	-	-				30,364	16,933	61,58,500	63,75,566
28	Library Mumbai		-	2,05,88,544	2,78,21,310	-	-				42,19,826	48,35,388	2,62,62,370	4,28,62,862
29	Library Pune		-	53,77,379	65,70,933	-	-				5,16,803	20,39,210	68,48,839	90,31,709
30	J.D.I.M.S., Juhu		-	98,18,394	1,03,37,691	-	-				5,33,229	7,21,127	1,22,13,865	1,28,89,491
31	J. D.M., Juhu	27,069	9,535	15,06,148	10,53,152	-	-				71,743	26,447	47,46,071	13,38,500
32	Patkar Hall, Mumbai		-	20,35,426	18,01,495	-	-				32,686	8,55,604	24,05,029	32,95,146
33	Community Polytechnic, Juhu													
34	Canteen, Mumbai													
35	U.M.I.T., Juhu	3,21,716	3,46,598	3,02,06,847	3,63,11,617	-	-				36,33,197	18,02,302	4,92,94,526	4,72,19,198
36	Education Technology, Juhu	8,341	8,766	10,36,345	13,600	-	-				1,00,566	63,079	15,59,828	6,09,480
37	Kanyashala Pune Term Fees Junior College		-										39,993	20,678
38	Kanyashala Pune Term Fees Secondary		835										1,11,654	1,702
39	Arts College Pune MCVC		8,437	31,64,336	31,75,765	-	-					1,002	34,48,167	34,07,610
40	Home Science Pune MCVC		-	36,09,145	38,64,225	-	-						37,22,924	39,56,097
41	Kanyashala Secondary School, Pune		-	1,59,51,694	1,70,05,456	-	-				36,338	32,359	1,61,87,562	1,72,09,048
42	Arts Mumbai Junior College Term Fees													
43	CFBP JUHU		-	5,15,164	9,91,735	-	-				5,49,466	4,74,211	21,38,793	27,96,084
44	P.G.Computer Science, Juhu		39,619	6,23,068	9,68,698	-	-				1,44,650	99,852	23,59,886	33,52,157
45	P. V. kanyashala Pune Term Fees		-										5,190	2,845
46	Law School, Mumbai	54,234	1,32,247	26,33,623	26,13,685	-	-				35,903	6,703	33,84,336	32,30,002
47	Gujrat Campus		-	4,61,378		-	-				3,70,345	3,31,902	10,25,567	5,53,882
48	Fashion Design													
	TOTAL	7,72,125	17,16,005	46,41,13,972	54,09,36,353	55,600	-	1,00,46,924	-	1,32,27,004	1,47,05,991	55,16,58,269	62,82,71,226	



SCHEDULE A : STATEMENT OF SIGNIFICANT ACCOUNTING POLICIES

1. Background

ShreematiNathibaiDamodarThackersey Women's University and its Departments/Institutions (collectively referred to as "SNDTWU" or "the University"), was established in 1916 and accorded statutory recognition by the Government in 1951.SNDTWU is currently governed by the Maharashtra Universities Act,1994 (subsequent to repeal of the ShreematiNathibaiDamodarThackersey Women's University Act, 1974). The central office of the University's management is located at 1, NathibaiThakersey Road, Churchgate, Mumbai and its activities are concentrated at three campus located in Churchgate, Juhu and Pune in addition to distance learning activities.

SNDTWU is a public benefit entity under Maharashtra Universities Act,1994and does not carry out the activities of commercial, industrial or business nature. The principal activities of the University are teaching and research. The activities of the University are substantially dependent on financial support and resources by way of grants from State and Central Governments.

2. Tax-exempt status

SNDTWU is a tax-exempt University under section 10(23C)(iiiab) of the Income Tax Act,1961.

3. Basis of Accounting and compliance with Accounting Standards

The University maintains its accounts on cash basis(except in the case of Interest income on Bank Fixed Deposits and Central Grant UGC/Salary grant per the decision of the Management Council of the University at its meeting held on 21st February 2014)in accordance with Generally Accepted Accounting Principles(GAAP) in compliance with the Rules and Procedures laid down in"The Maharashtra Universities Account Code 2012".The accounting standards issued by the Institute of Chartered Accountants of India are not strictly applicable to SNDTWU. Wherever possible and practical SNDTWU has complied with Accounting Standards on Voluntary basis



SCHEDULE A : STATEMENT OF SIGNIFICANT ACCOUNTING POLICIES

4. Basis of Presentation

The University presents its financial statements applying the Rules and Financial Procedures laid down in "The Maharashtra Universities Account Code 2012" with effect from 1st April, 2013.

5. Basis of consolidation

The consolidated financial statements of SNDTWU includes the University (Standalone) and its Departments/Institutions in which the University has financial interest and over which its decision making policy has control.

The list of departments/institutions excluded are disclosed in Notes to Accounts. The Financial Statement of the institutions/ departments has been prepared in compliance with "The Maharashtra Universities Account Code 2012" and is audited by the auditor of the SNDTWU. Consistent accounting policies are employed in the preparation and presentation of the consolidated financial statements. Balances outstanding between SNDTWU and its Departments/Institutions as also between inter-departments/institutions are not eliminated on consolidation.

6. Revenue (other than grants) and expenditure recognition

Account head	Recognition principle
Academic and examination fees income	Cash Basis
Other fees income from students including government freeships	
Publishing and printing income	
Interest income on fixed deposits	Accrual Basis as per the decision of the Management Council of



SCHEDULE A : STATEMENT OF SIGNIFICANT ACCOUNTING POLICIES

	SNDTWU at its meeting held on 21 st February 2014
Salaries and Employment-related payments	
Other expenses	Cash basis

The financial statements are prepared with the objective of presenting a true and fair view of the financial position and transactions of SNDTWU and have therefore been prepared in accordance with the requirements of the accounting standards applied on voluntary basis to the extent that they are meaningful and appropriate to SNDTWU.

7. Government grants, Endowments/Earmarked Funds and Charitable donations

Generally grants are accounted on receipt basis on fulfilment of terms and conditions specified by the respective Granting Authorities. The accounting treatment is as follows:

Revenue (recurring) grants

Recurring grant is received from the State Government and Central Government. Recurring grant is recognised as income in the period to which it relates. Salary grants received from the Government for payment of salaries of approved personnel are accounted on receipt basis. Unreimbursed portion of salary expenses (difference between salary paid to approved personnel and salary grant received) is carried forward as "Salary Grant Receivable" in the Balance Sheet, till the completion of the assessment as per the decision of the Management Council of the University at its meeting held on 21st February 2014.

Capital (non-recurring) grants and donations

Grants and donations are received for the purposes of funding the acquisition and construction of tangible fixed assets. In the case of depreciable assets these are credited to capital grants. The depreciation pertaining to the said asset is recouped out of the grant.

8. Fixed Assets and depreciation accounting

Fixed assets are capitalized at acquisition cost, including directly attributable costs such as freight, insurance and specific installation charges for bringing the assets to working condition for use. Expenditure relating to existing fixed assets is added to the cost of the assets, where it increases the performance / life of the asset as assessed earlier.



SCHEDULE A : STATEMENT OF SIGNIFICANT ACCOUNTING POLICIES

Fixed assets are eliminated from financial statements only on disposal.

Fixed Assets acquired out of grants recognised in the accounts have restrictions as to their disposal.

Fixed assets (other than vehicles) are disclosed at gross value in the balance sheet. The accumulated depreciation is shown on the liabilities side of the Balance Sheet.

Depreciation on tangible fixed assets is provided on the written down value method at the rates and in the manner specified under the Income Tax Act, 1961 except in case of library books at Library Pune, which is depreciated at 15%.

Depreciation charge for the year (other than depreciation on vehicles) is credited to Depreciation Reserve and disclosed on the Liabilities side of the Balance Sheet.

No depreciation is provided on freehold land or on assets under construction/capital work in progress.

9. Investments

In accordance with the consistently followed practice SNDTWU discloses balance in Fixed Deposits with Banks as Investments which are carried at cost. In certain cases accrued interest is re-invested as fixed deposits.

The investments are classified under two heads:-

- a) Long Term- All investments made having tenure more than one year from the balance sheet date has been classified under this head
- b) Short Term -All investments made having tenure less than one year from the balance sheet date has been classified under this head

10. Inventory

Publications, journals, prospectus, tutorial / syllabus materials, chemicals and medicines are treated as consumed in the year of purchase.

11. Leases

Leases are classified as finance leases when substantially all the risks and rewards of ownership are transferred to the lessee. All other leases are classified as operating leases. Leases are generally renewable by mutual consent and on mutually agreeable terms.



SCHEDULE A : STATEMENT OF SIGNIFICANT ACCOUNTING POLICIES

12. Foreign currency transactions

Transactions denominated in foreign currencies are recorded at the rate of exchange ruling at the date of the transactions. Monetary assets and liabilities denominated in foreign currencies are translated at year-end rates and translation differences are taken to the Income and Expenditure account.

13. Accounting Judgements and Estimates

In the application of the SNDTWU's accounting policies, management is required to make judgements, estimates and assumptions about the carrying amounts of assets and liabilities that are not readily apparent from other sources or those involving uncertainty about future events or those involving subjective decisions or assessments. The estimates and associated assumptions are based on historical experience and other factors that are considered to be relevant. However, because balances cannot be determined with certainty, actual results may differ from those assumptions and estimates and the estimates and underlying assumptions are continually reviewed. Revisions to accounting estimates are recognised in the period in which the estimate is revised if the revision affects only that period or in the period of the revision and future periods if the revision affects both current and future periods.

14. Changes in Accounting Policies and Prior Period Adjustments

Changes in accounting policies are made since the Maharashtra Universities Account Code 2012 has been followed which is on cash basis (except in respect of certain policy decisions taken by the Management Council of the University) as per the decision of the Management Council of the University at its meeting held on 21st February 2014.

Prior period adjustments, where material have been effected through Accumulated Surplus.

15. Exceptional Items

When items of income and expense are material, their nature and amount are disclosed separately, either on the face of the Income and Expenditure Statement or in the notes to the accounts, depending on how significant the items are to an understanding of SNDTWU's financial performance.

16. Contingencies



SCHEDULE A : STATEMENT OF SIGNIFICANT ACCOUNTING POLICIES

A contingent liability is a possible obligation that arises from past events and whose existence will be confirmed only by the occurrence or non-occurrence of one or more uncertain future events not wholly within the control of SNDTWU, or a present obligation that is not recognised because it is not probable that a payment will be required to settle the obligation or the amount of the obligation cannot be measured sufficiently reliably. A contingent liability is disclosed unless the possibility of a payment is remote.

17. Absorption of common overheads and support services


All costs of overheads and support services are usually not charged to services to Departments/institutions but absorbed by the University (Standalone). Where overhead costs are allocated, the basis of the charge varies according to the nature of the support service provided.

18. Events occurring after the Balance Sheet date

Where material events occurring after the date of the Balance Sheet, are considered upto the date of approval of accounts by the Management Council.





Registrar
S.N.D.T. Women's University
Mumbai-400 020.


Finance & Accounts Officer
S.N.D.T. Women's University
Mumbai-400 020.

SCHEDULE B: NOTES FORMING PART OF ACCOUNTS

1.The consolidated financial statements of SNDTWU include the state of affairs and results of operations of the University (standalone) and of the following departments / institutions:

Churchgate	Juhu	Pune	Gujarat
1. SNDT Arts & SCB College of Commerce and Science for Women	26.Department of Educational Technology	46.SNDT Arts & Commerce College for Women (Senior College)	72. Gujarat Campus
2. L T College of Nursing	27.Centre of Special Education	47.SNDT College of Home Science (Senior)	
3. PVDT College of Education for Women	28. C U Shah College of Pharmacy	48.SNDT Branch Library	
4.Department of Education	29.Centre for Distance Education	49.Department of Adult and Continuing Education	
5.Department of Continuing & Adult Education and Extension Work	30.Research Centre for Women's Studies	50.SNDT Arts & Commerce college for Women (Junior college)	
6.SNDT Arts & SCB College of Commerce and Science for Women (Junior College)	31.Centre for Rural Development	51.SNDT College of Home Science (Junior college)	
7.SNDT Hostel	32. Community Polytechnic -Closed	52.SNDT Kanyashala College (Junior college)	
8.Patkar Hall	33.Janakidevi Bajaj Institute of Management Studies	53. PV Kanyashala	
9.SNDT Library (including NIC, MRC and Gymkhana)	34.Jasani Department of Jewellery Design & Manufacture	54. SNDT Hostel	
10. Department of Post Graduate Studies & Research	35. Usha Mittal Institute of Technology	55.SNDT Campus	
11. Department of English	36. PV Polytechnic	56. SNDT Kanyashala Secondary Term fee	



SCHEDULE B: NOTES FORMING PART OF ACCOUNTS

Churchgate	Juhu	Pune	Gujarat
12. Department of Gujarati	37. Ramkrishna Bajaj Council for Fair Business Practice, Consumer Education and Testing Centre	57. SNDT Kanyashala Junior College Term fee	
13. Department of Hindi	38. PG Department Computer Science and Computer Centre	58. College of Education	
14. Department of Marathi	39. Law School	59. SNDT Kanyashala (Secondary school)	
15. Department of Sanskrit	40. Department of Post Graduate Studies & Research	60. SNDT College of Home science MCVC	
16. Department of Economics	41. Department of Food Science and Nutrition	61. P V Kanyashala Term Fee A/c	
17. Department of History	42. Department of Human Development	62. Arts College MCVC	
18. Department of Political Science	43. Department of Textile Science and App. Design	63. Department of Post Graduate Studies & Research	
19. Department of Psychology	44. Department of Resource Management	64. Department of Hindi	
20. Department of Sociology	45. Department of Extension Education	65. Department of Marathi	
21. Department of Drawing and Painting		66. Department of Economics	
22. Department of Music		67. Department of Geography	
23. Department of Applied Linguistic		68. Department of Psychology	



SCHEDULE B: NOTES FORMING PART OF ACCOUNTS

Churchgate	Juhu	Pune	Gujarat
24. Department of Guidance and Counselling		69. Department of Drawing and Painting	
25. Department of Commerce		70. Department of Music	
		71. Department of Commerce	

Pursuant to decision of Management Council on October 05, 2011 Departments of Post Graduate Studies & Research (PGSR) located at Churchgate, Juhu and Pune campuses have been split and demerged into separate departments with effect from July 01,2012. Pending the segregation and allocation of assets and liabilities among the split departments, consolidated accounts of all PGSR departments have been included in the consolidated financial statements for FY 2013-14.

2. During the year, SNDTWU's statutory auditors M/s V. J. Chokshi & Company, Chartered Accountants expressed their inability to continue as statutory auditors of SNDTWU. In the meeting held on 16th September 2015, M/s. Sharp & Tannan, Chartered Accountants, were appointed as auditors for the financial year ended 31st March, 2014 at terms and conditions to be mutually agreed between the auditors and the management.
3. Reserves and Surplus of University (stand-alone) and departments / institutions are net of Accumulated Losses, adjustments for prior period expenses and University Balances carried forward from previous years of various institutions / departments which needs to be segregated to determine the correct position of reserves upto the date of the financial statements. The exercise for segregation is under progress and the required adjustment would be done in the financial year in which the exercise is concluded.



SCHEDULE B: NOTES FORMING PART OF ACCOUNTS

4. In consistent with past practice owing to non-availability of complete data, the accounts of the following institutions/funds have not been included in the consolidated financial statements of SNDTWU :

- (a) Gymkhana college accounts of all 3 campus (Except SNTD Library)
- (b) Vacation account of College of Education
- (c) Registrar B.Ed Admission account
- (d) Self Supporting Financing Courses of PV Polytechnic (Dept of B Design, Dept of Health Care Administration, Dept of Travel & Tourism) and C U Shah College of Pharmacy (CLS)

The impact of non-inclusion of the aforesaid accounts on consolidation is presently not ascertainable.

5. During the financial year ended 31st March 2014, as per decision of the Management Council at its meeting held on February 21, 2014 SNDTWU has adopted the Maharashtra University Accounts Code 2012 ("Accounts code") effective from April 01, 2013 for presentation of its financial statements.

The adoption of the Accounts Code necessitated the undermentioned changes in the methodology of accounting for the financial year ended March 31, 2014:

- (i) Change in system of accounting from current hybrid or mixed basis to cash basis of accounting affecting reporting values of income, expenses, assets and liabilities;
- (ii) Changes in presentation and disclosure of financial statements to adhere to the Accounts Code;
- (iii) Changes in accounting of Grants and funds with appropriation of interest income and related expenditure to funds.

The previous year presentation have been changed, wherever practical and possible to adhere to current year changes.

The exception of the above being, the Management Council in their meeting held on 7th November 2014 have passed a resolution for accounting the following on accrual basis :

- a) Interest Income on Bank Fixed Deposits
- b) Central Grant UGC/Salary Grant



SCHEDULE B: NOTES FORMING PART OF ACCOUNTS

Due to the change in aforesaid method of accounting the impact on the surplus of the year is presently not ascertainable.

Further the Accounts Code has been followed prospectively from 1st April, 2013 and not with retrospective effect. In view of the aforesaid certain items of expenses which were prior to 1st April, 2013 accounted on accrual basis and remaining unadjusted continue to be carried forward in the financial statements.

6. Due to legacy accounting issues, SNDTWU identified certain accounting and data integrity issues and possible errors in balances reported on its financial statements relating to matters arising in prior years which are under reconciliation and necessary adjustments will be made in the year of completion;

The audited financial statements up to FY 2012-13 were approved in Management Council on 22nd August, 2014. In view of the financial statements for the year 2012-13 being approved by the Senate only on March 26, 2015, and due to change in statutory auditors, the financial statements for the FY 2013-14 could only be completed thereafter.

In particular, some of the significant accounting issues were :

- a) The Fixed assets/dead stock memorandum record maintained by SNDTWU and the departments/institutions is in the process of review / updation to disclose full particulars such as quantitative details, assets funded by grants/donations and location of the respective fixed assets.

In the absence of physical verification/review of Fixed assets and Capital Work in Progress by the management, the existence and physical condition thereof has not been ascertained in the context of fixed assets inventory and relative cost/carrying values. Based on the eventual outcome of the physical verification exercise and review, adjustments, if any (including recoupment of depreciation out of capital grants) will be made in the year of completion of reconciliation. In the opinion of the management, the impact of the adjustments, if any, will not be material.

- b) Loans and Advances given amounting to Rs. 5,54,32,595/- (Previous Year: 6,27,54,060/-) comprises of various old advances (including advances identified as bad by the management) given in the normal course of functioning of SNDTWU to defray specific expenses as under :



SCHEDULE B: NOTES FORMING PART OF ACCOUNTS

Particulars	FY 2013-14 (Rs.)	FY 2012-13 (Rs.)
General Expenses	29,50,168	45,36,049
Examination Expenses	42,53,857	41,78,856
Institutions	3,08,19,113	4,41,77,266
Others	1,74,09,456	98,61,889
TOTAL	5,54,32,595	6,27,54,060

Due to non recording of the underlying expense within the related financial year, the advances have continued unadjusted / unconfirmed in the books of account. Necessary adjustments will be made in the year of reconciliation / completion of settlement. In the opinion of the management, the impact of the adjustments if any on the financial statements is not ascertained.

- c) The updation of control/subsidiary records for fees collected under various heads by SNDTWU and its departments / institutions and their reconciliation with underlying accounting record is pending. There exists a possibility that the ultimate outcome of the exercise may have an impact on the income and expenditure, the quantum of which cannot be estimated.
- d) Non-elimination of balances outstanding between SNDTWU and its departments / institutions as also between inter-departments / institutions on consolidation as explained in Significant Accounting Policy A.05 and which is quantified below :
- i) As per the books of SNDTWU , Advances to departments / institutions Rs.3,08,19,113/- (Previous Year: Rs. 4,41,77,266/-) and Advances from departments / institutions Rs7,51,70,532/- (Previous Year: Rs. 6,32,38,394/-)
- ii) However in the records of the department / institutions, balances due to/from University and other Departments/institutions are not ascertainable and hence elimination was not possible.
- e) Non-confirmation / reconciliation of balances as at 31st March, 2014 outstanding between University and its Departments/institutions as also between inter-departments/institutions. The management proposes to undertake a comprehensive



SCHEDULE B: NOTES FORMING PART OF ACCOUNTS

exercise to identify / reconcile all the inter departments / institutions and University (standalone) balances for elimination of the same in accordance with the requirements of GAAP. The net impact of the reconciliation will be adjusted in the year the exercise is completed.

- f) Sundry Liabilities in case of departments / institutions, include an aggregate of Rs.1,85,59,734/- (Previous Year: Rs. 95,78,266/-) classified as Gymkhana Payables. In the opinion of the management, there is no liability payable to any external entity.
- g) In respect of SNDTWU and certain institutions, no confirmation has been received from the undermentioned banks. The balance as per books as at 31st March, 2014 is as under :

Name of the bank	Amount
Bank of India Pune Campus (U)	5808 Dr.
Punjab National Bank (U)	895,002 Dr.
Dena Bank (L)	123 Dr.
UCO Bank (L)	37,423 Dr.
UCO Bank (GC)	13,259 Dr.
UCO Bank (GC)	84,706 Dr.
Union Bank 3219	48507 Dr.
BOI SB- II	11,491 Dr.
Bank of India A/c 2918	405 Dr.
Bank of India 2731 (subject to reconciliation)	1,29,597 Cr.

In the absence of bank confirmation, auditors have placed reliance on the bank statements made available to them by the management.

- h) In respect of SNDTWU, the bank reconciliation statement prepared by the management in respect of certain bank accounts continue to disclose stale cheques amounting to Rs. 35,59,124/- and cheques deposited but not credited by the bank amounting to Rs. 24,54,669/-. The management is in the process of identifying the correct account head to which these stale cheques need to be reversed. The necessary adjustments will be made in the year the reconciliation is completed. Management is of the opinion that the impact on the financial statements will not be material.



SCHEDULE B: NOTES FORMING PART OF ACCOUNTS

i) The management has undertaken a review of revenues recognized, fixed assets, capital work in progress, current assets, receivables, advances/deposits given and accepted and payables (including to Contributory Provident Fund Trust) and current and contingent liabilities. These account balances include transactions/ static balances, which on eventual confirmation and reconciliation may necessitate adjustments, the effect of which cannot be ascertained at present with reasonable accuracy. Management has recognized that overall improvement in accounting controls in respect of financial reporting is needed to ensure the accuracy of balance sheet and revenue accounts in key segments of SNDTWU's operations. Necessary steps have been initiated to meet the overall objective.

In the opinion of the management advances, receivables and deposits given are recoverable and hence no provision is presently required for the same.

j) The salary expenses amounting to Rs. 36,31,30,217/- have been subsidized by the grants received from the State Government to the extent of Rs. 24,40,84,267/-. The excess of salary expenses over grant received amounting to Rs. 11,90,45,950/- has been accounted as "Salary Grant Receivable" for the year ended 31st March, 2014. The cumulative "Salary Grant Receivable" upto year ended on 31st March, 2014 (including the amount for the current financial year) amounts to Rs. 51,28,47,573/-. In the opinion of the management of SNDWU, the aforesaid amount will be received on the completion of the assessment. Hence no provision is required to be made in the accounts for shortfall.

7. No provision has been made in the accounts in respect of contribution to retirement benefit plans maintained by SNDWU, the impact of which is not quantifiable. The accounts of the Contributory Provident Fund Trust maintained by the SNDTWU are under reconciliation and cumulative adjustments, if any, will be made in the year when the reconciliation exercise is completed. The effect on the financial statements is presently not ascertainable.

8. Contingent liabilities and Claims against SNDTWU and / or its departments/institutions not acknowledged as debts:



SCHEDULE B: NOTES FORMING PART OF ACCOUNTS

Suits filed/claims against SNDWU : According to the review done by management, there are claims but the amounts are presently not ascertained and not quantifiable.

The management is of the opinion that the defences of SNDTWU to various claims are meritorious on facts and law and accordingly are being defended. Despite the quality of defences available to SNDTWU it is possible that financial results of SNDTWU could be materially affected by these and by the final outcome of any particular litigation.

9. The management represents that the Statutory Dues (including Interest) pertaining to SNDTWU and departments / institutions which were outstanding as at March 31, 2014 will be paid on completion of the reconciliation.

10. Pending submission of claims towards VIth Pay arrears and release of VIth Pay arrears from the Director of Higher Education, amounts disbursed towards VIth Pay arrears are disclosed as under –

Current Asset/Advances given to employees : Rs. 1,31,80,930/-

Advance received against VI Pay Arrears : Rs. 1,20,75,930/-

Necessary effect will be given in the financial statements in the future.

11. Deposits and Advances in Schedule 4 include Loan (interest free) from World Bank amounting to Rs. 46,00,000/- availed in 1992 through State Government for an Institution of the University. The repayment of the loan has commenced from FY 2011-12 and is to be paid in 20 annual installments of Rs 2,30,000/- each. However no confirmation has been obtained for the balance outstanding at the year end.

12. Heritage Assets

Heritage Assets are those that are held and maintained by SNDTWU principally for their Contribution to knowledge and culture. Such assets can have historical, artistic, scientific, geophysical or environmental qualities. Heritage assets need not be depreciated since their long economic life and high residual value mean that any depreciation would not be material. Heritage Assets are presently not recognized and measured (including the treatment of revaluation gains and losses) in accordance with the accounting policies on Fixed assets as the University is yet to initiate process of identifying heritage assets.



SCHEDULE B: NOTES FORMING PART OF ACCOUNTS

13. Capital Commitments

The information pertaining to estimated amount of contracts remaining to be executed on capital account and not provided for (net of advances) authorized as future capital expenditure is under compilation and reconciliation up to the date of finalizing the accounts. The relevant details will be provided in the year on completion of compilation and reconciliation.

14. Grants management

During the year under review, SNDTWU has adjusted Advances to departments/institutions as sub-recipients of grants to the extent of Rs.44,61,903/-(Previous Year: Rs. 6,57,36,696/-) on the basis of Utilization certificates. The management recognizes that during the period covered, monitoring of and oversight over grants needed to be strengthened to assure that sub-recipients comply with grant conditions. Further the effect of changes to Advances to departments / institutions will be given in future and the impact on the financial statements is presently not ascertainable.

Grant Commitments and Contingencies

Grants received for Projects require the fulfillment of certain conditions set forth in the grant sanctioning instrument. Failure to fulfill the conditions could result in return of the funds to the grantor. Although that is a possibility, the Management and concerned Project Administration(s) deem the contingency remote since by accepting the grant it has accommodated the objectives of the Project to the provisions of the Grant.

In respect of grants from Central Government, SNDTWU management is of the opinion that, having been established under the erstwhile Maharashtra Universities Act, 1994 enacted by Government of Maharashtra, Government Financial Rules (GFR) issued by Government of India in respect of grants received from Government of India are not applicable, SNDTWU is in the process of synchronizing applicability of Maharashtra Universities Code issued by Government of Maharashtra and existent policies, Rules and Regulations of SNDTWU.



SCHEDULE B: NOTES FORMING PART OF ACCOUNTS

15. Income Tax and Tax deducted at source receivable

SNDTWU has filed its Income Tax returns up to FY 2014-15 under its tax exempt status provisionally. SNDTWU is in process of compiling the required information to make its claim for tax refund. In the books of departments /institutions, TDS Receivable amounting to Rs. 35,81,846/- has been shown under Schedule 7 in the Balance Sheet, which is subject to reconciliation and consequent adjustments if any.


16. Events after the end of the reporting period

There have been no material changes or events since the date of the Balance Sheet affecting the financial statements as on the Balance Sheet date. Further, till the date of the Balance Sheet, no transactions, events or circumstances of a material and unusual nature have occurred, though properly excluded from the accounts, are of such an importance which would affect substantially the results of operations that they should be disclosed through any other medium.

17. Comparative figures of previous year have been regrouped/ recast wherever necessary to conform to current year's classification or presentation. Due to change in the method of accounting hybrid/ mixed basis of accounting followed, figures of the current year are strictly not comparable with the previous year.

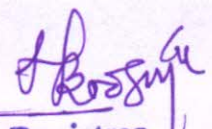
18. The figures of the previous year has been audited by a firm of Chartered Accountants other than Sharp and Tannan.

Sharp & Tannan
Chartered Accountants
Firm's Registration No. : 109982W
By the hand of




Edwin P. Augustine
Partner
Membership No. 043385


Date : 28 MAR 2016
Place : Mumbai



Registrar
S.N.D.T. Women's University
Mumbai-400 020.



Finance & Accounts Officer
S.N.D.T. Women's University
Mumbai-400 020.



श्रीमती नाथीबाई दामोदर ठाकरसी महिला विद्यापीठ,
मुंबई

अंकेक्षण अहवाल

०१ एप्रिल २०१३ ते ३१ मार्च २०१४

लेखापरिक्षण वित्तीय पत्रके

आर्थिक वर्ष - ३१ मार्च २०१४

अनु. क्र.	वैधानिक लेखापरिक्षण अहवाल	परिशिष्ट	पृष्ठ क्र.
अ.	वार्षिक लेखापरिक्षण अहवाल २०१३-१४		१-४
ब.	वार्षिक लेखे		१-३
१.०	ताळेबंद		
१.१	दायित्व		
१.१.१	सामान्य निधी आणि इतर निधी		१
	विद्यापीठ	१	४-७
	संस्था	१-अ	४७
१.१.२.	घसारा राखीव		
	विद्यापीठ	२	८-९
	संस्था	१-अ	४७
१.१.३.	राखीव आणि अतिरिक्त		
	विद्यापीठ	३	१०
	संस्था	१-अ	४७
१.१.४.	ठेवी आणि अव्यीम		
	विद्यापीठ	४	११-१६
	संस्था	१-अ	४७
१.२.	संपत्ती /मालमत्ता		
१.२.१.	स्थिर मालमत्ता		१
	विद्यापीठ	५	१७-१८
	इमारत - चालू बांधकाम	५-अ-ब	१९-२१
	संस्था	५-क	४८
१.२.२.	गुंतवणूक		१
	विद्यापीठ	६	२२
	संस्था	५-क	४८
१.२.३	अव्यीम		१
	विद्यापीठ	७	२३-२६
	संस्था	५-क	४८
१.२.४.	प्राप्त खाती		२
	विद्यापीठ	८	२७
	संस्था	५-क	४९
१.२.५.	रोकड व बँकेतील शिल्लक		२
	रोख रक्कम		
	विद्यापीठ	९	२८
	संस्था	५-क	४९
	श्येडुल बँकेतील शिल्लक		
	विद्यापीठ	९	२८
	संस्था	८	४९

अनु. क्र.	वैधानिक लेखापरिसरण अहवाल	परिशिष्ट	पृष्ठ क्र.
२.०	जमा आणि खर्च		
२.१	जमा / प्राप्ती / उत्पन्न		
२.१.१.	शैक्षणिक शुल्क		४
	विद्यापीठ	१०	२९
	संस्था	१०-अ	५०
२.१.२.	उपक्रम शुल्क		४
	विद्यापीठ	११	३०
	संस्था	१०-अ	५०
२.१.३.	परीक्षा शुल्क		४
	विद्यापीठ	१२	३१
	संस्था	१०-अ	५०
२.१.४.	इतर शुल्क		४
	विद्यापीठ	१३	३२
	संस्था	१०-अ	५०
२.१.५.	वेतन अनुदान		४
	विद्यापीठ	१४	३३
	संस्था	१०-अ	५१
२.१.६.	इतर उत्पन्न		४
	विद्यापीठ	१५	३४
	संस्था	१०-अ	५१
२.१.७.	किरकोळ पावत्या		
	विद्यापीठ	१६	३५
	संस्था	१०-अ	५१
२.१.८.	गुंतवणुक व व्याज		
	विद्यापीठ	१७	३६
	संस्था	१०-अ	५२
२.२.	खर्च		
२.२.१	शैक्षणिक खर्च		
	विद्यापीठ	१८	३७
	संस्था	१८-अ	५३
२.२.२	उपक्रम खर्च		
	विद्यापीठ	१९	३८
	संस्था	१८-अ	५३
२.२.३	आस्थापना खर्च		
	विद्यापीठ	२०	३९
	संस्था	१८-अ	५३
२.२.४	परीक्षा खर्च		
	विद्यापीठ	२१	४०
	संस्था	१८-अ	५३
२.२.५	सामान्य सेवा आणि सामान्य खर्च		
	विद्यापीठ	२२	४१
	संस्था	१८-अ	५४
२.२.६	अधिक सेवा व बांधकाम विभाग		
	विद्यापीठ	२३	४२
	संस्था	१८-अ	५४
२.२.७	विद्यार्थी कल्याण आणि इतर खर्च		
	विद्यापीठ	२४	४३
	संस्था	१८-अ	५४
२.२.८	वेतन देयके		
	विद्यापीठ	२५	४४
	संस्था	१८-अ	५३
२.२.९	घसारा		
	विद्यापीठ	२६	४५
	संस्था	१८-अ	५५
२.२.१०	चिक्कीवरील तोटा / मालमत्ता लेखन		
	विद्यापीठ	२७	४६
	संस्था	१८-अ	
३	महत्वाची लेखाविषयक धोरणे	अ	०१-०५
४	लेखावरील टिपा	ब	०१-०९

**श्रीमती नाथीबाई दामोदर ठाकरसी महिला विद्यापीठाचा व्यवस्थापन विषयांचा
(स्वतंत्र लेखा परीक्षण अहवाल)**

लेखा परीक्षण अहवाल :

सोबत जोडलेल्या श्रीमती नाथीबाई दामोदर ठाकरसी महिला विद्यापीठाचा ३१ मार्च, २०१४ रोजीचा आर्थिक ताळेबंद जमा व खर्च लेखांचे आम्ही परीक्षण केले आहे आणि लेखा परीक्षण धोरणाचा महत्त्वपूर्ण सारांश व इतर विश्लेषणात्मक माहिती दिलेली आहे.

लेखा परीक्षण अहवालाबाबत व्यवस्थापनाची जबाबदारी

विद्यापीठ व्यवस्थापनाची या लेखा परीक्षण निर्मिती व सादारीकरणाची जबाबदारी आहे. त्यानुसार वित्तीय स्थिती, वित्तीय योगदान हे भारतातील स्विकृत सामान्य लेखा परीक्षण तत्त्वाबरोबर विद्यापीठ सत्य दृष्टीकोनातून देत आहे. या जबाबदारीमध्ये विद्यापीठाच्या मालमत्तेसंबंधी सुरक्षित अदा पुरेशा लेखा नोंदी आहेत आणि अन्य अनियमित व बनावटीचे शोधन थांबविले आहे. योग्य लेखा धोरणाची निवड व उपयोगिता आदेशात्मक निर्मिती आणि त्यातील अंदाज सुसंगत आणि अचूक आहेत. आरखडा अमलबजावणी अंतर्गत वित्तीय नियंत्रणाचे पुरेसे व्यवस्थापन लेखा नोंदीची परिपूर्णता आणि समर्पक खात्रीसाठीची परिणामकारकता त्यातून दाखवलेला आहे. त्यात दिलेली वित्तीय माहिती बरोबर व योग्य दृष्टीकोनाच्या साधारीकरण व निर्मितीसाठी समर्पक आहे. त्यामुळे त्यामध्ये कुठलाही खोटेपणा व बनावटपणा नाही.

लेखापालाची जबाबदारी

विद्यापीठ अंकेक्षणाच्या आधारावर या वित्तीय माहितीवरील मत व्यक्त करणे ही आमची जबाबदारी आहे. आमच्या मते आम्हाला दिलेल्या माहिती व स्पष्टीकरणानुसार सदर दिलेल्या महत्त्वपूर्ण लेखा

विषयक योजना, विशिष्ट परीक्षण व लेखांवरील टिपमध्ये समावेश केला आहे. त्यानुसार अशी माहिती देतो की खाली दिलेल्या बाबी खऱ्या व योग्य चित्र दर्शवितात व ते भारतामध्ये प्रचलित असलेल्या लेखा नियमानुसार आहेत.

भारतामध्ये प्रचलित असलेल्या लेखा परीक्षण नियमानुसार आम्ही लेखा परीक्षण कार्याचे नियोजन केले आणि त्यानुसार लेखा परीक्षण करून वित्तीय लेखांमध्ये कोणतीही बनावट किंवा खोटपणा नाही याची खातरजमा करून घेतली. लेखा परीक्षणामध्ये चाचणी परीक्षण विविध रकमांसाठी कागदोपत्री पुरवण्याची तपासणी आणि वित्तीय पत्रकामधील प्रकटीकरण यांचा समावेश केले आहेत. याशिवाय लेखाकनाशी तत्वे व व्यवस्थापणाने केलेला महत्त्वपूर्ण अंदाज तसेच एकूण वित्तीय पत्रकांचे मांडणीचे परीक्षण करणे याचाही समावेश लेखा परीक्षणात केला आहे. आम्हाला विश्वास आहे की, आम्ही केलेले लेखा परीक्षण उत्तम प्रकारचे अंदाज बांधण्यासाठी पूरक ठरले.

पात्र मतांचे मुद्दे

सदर लेखा परिशिष्टात B.०४ , B.०६, B.०७, B.०९, B.१० आणि B.१५ जे स्वतः स्पष्टीकरणात्मक आहेत, यामुळे या समायोजनाबद्दल उत्तम प्रकारचा अंदाज बांधता येणार नाही.

पात्र मत

आमच्या मते आम्हाला दिलेली माहिती आणि अंकेक्षणावरील स्पष्टीकरणानुसार (वर नमूद केलेल्या पात्र मतांचे मुद्दे वगळता). 'अ' मध्ये दिलेल्या परिशिष्टातील महत्त्वपूर्ण लेखा धोरण व वित्तीय माहिती तसेच 'ब' परिशिष्टातील विशिष्ट परीक्षणे व लेखांवरील नोंदीमध्ये समाविष्ट केले आहे. त्यानुसार अशी माहिती दिली की, खाली दिलेल्या बाबी खऱ्या व योग्य चित्र दर्शवितात व ते भारतातील प्रचलित असणाऱ्या लेखा नियमानुसार आहेत.

अ] ३१ मार्च २०१४ या दिवसाची विद्यापीठाची सध्या परिस्थिती दर्शविणारा ताळेबंद.

ब] जमा व खर्चाच्या अहवालानुसार वर्षाअखेरीचे "अधिक्य" दर्शविणारा लेखा.

महत्त्वपूर्ण बाबी

सदर दिलेल्या नोंदीतील B.०३, B.०५ आणि B.१४ जे स्वतः स्पष्टीकरणात्मक आहेत. त्यामुळे या समायोजनाबद्दल न झालेल्या ठरावामुळे आम्हाला ह्यात किती प्रमाणात लेखापालात सुधारणा करण्याची गरज आहे हे निश्चित करता येत नाही आहे.

वरील बाबीशी आमची मते जबाबदार नाहीत.

अन्य बाबी

आम्ही विद्यापीठाच्या वित्तीय माहिती एकत्रीकरणातील एक संस्थेच्या समाविष्टात वित्तीय माहितीचे अंकेक्षण केले नाही. तर त्याच्या ३१ मार्च २०१४ प्रमाणे एकूण संपत्तीच्या रू. ३१,४३,१३५ ही वित्तीय माहिती दर्शविली आणि वित्तीय माहितीच्या एकत्रीकरणातील समावेशप्रमाणे वर्षाअखेर पर्यंत एकूण उत्पन्न रू. २०,८९९ आहे. ह्या वित्तीय माहितीचे अंकेक्षण अन्य लेखापालांनी केले आहे. त्यांनी दिलेल्या अहवालानुसार आणि या संस्थेच्या शिल्लकी बाबींचा समावेश दाखविला आहे. हे अन्य लेखापालांच्या अहवालातील एकमेव आधार आहे. या बाबीच्या समान आमची मते पात्र नाहीत.

इतर कायदेशीर अहवाल आणि आवश्यक नियामक

पात्र मतांच्या मुद्द्यांनुसार आम्ही असा अहवाल देतो की,

अ] आमचे ज्ञान आणि स्पष्टीकरणानुसार लेखा परिक्षणासाठी आवश्यक असलेली सर्व माहिती आणि स्पष्टीकरणे आम्हाला मिळाली.

ब] विविध पुस्तकांच्या परिक्षणानंतर आमच्या मते कायद्यानुसार आवश्यक असलेली योग्य लेखा पुस्तके विद्यापीठाने ठेवली आहेत.

क] आर्थिक ताळेबंद जमा व खर्च लेखा नियमानुसार अहवालात आहेत.

शार्प अँड टॅनन करिता
सनदी लेखापाल
फर्म नोंदणी क्र. १०९९८२W

सही /-
एडविन पी. ऑगस्टीन
भागीदारी /
सभासद क्र. ०४३३८५

ठिकाण: मुंबई

दिनांक: २८ मार्च, २०१६

ताळेबंद - ३१ मार्च २०१४ अखेर

क्र.	दायित्व	परिशिष्ट क्र.	चालू वर्ष	मागील वर्ष
१.	विद्यापीठ मुळ निधी			
अ	सामान्य निधी आणि इतर निधी विद्यापीठ संस्था	१	४०,११,१४,३२५ २०,५२,२३,०८७	३७,०२,८२,७३८ १९,८३,४९,६६७
ब	घसारा राखीव विद्यापीठ संस्था	२	१२,९६,१७,५३९ २८,६०,२५,२४२	१२,६१,३१,२७५ २६,३०,०९,४३४
क	राखीव आणि अतिरिक्त विद्यापीठ संस्था	३	६१,२७,८०,४९१ ४९,६०,०७,७४९	५८,२७,९५,४१८ ३३,४५,६६,८७६
ड	ठेवी आणि प्रगती विद्यापीठ संस्था	४	१४,१६,६०,३५५ १४,२२,६७,६६९	१३,४८,०५,९६८ १३,८२,६७,३५७
		एकूण	२,४१,४६,९६,४५७	२,१४,८२,०८,७३३
२	अर्ज निधी			
अ	स्थिर मालत्ता विद्यापीठ संस्था	५	१५,४२,३५,९८३ ३५,९५,७५,४०८	१४,९४,२३,६५१ ३२,९५,६१,७७८
	इमारत- चालू बांधकाम	५अ	१२,७१,०९,९३८	१२,७१,०९,९३८
ब	गुंतवणूक (निव्वळ) विद्यापीठ संस्था	६	३०,०१,७७,७१८ ६८,१०,६९,०८३	३२,५३,०७,५३४ ५५,३०,९२,६४३
क	अग्नीम विद्यापीठ संस्था	७	५,५४,३२,५९५ ३,४७,८०,६११	६,२७,५४,०६० २,७८,१८,३९०
ड	प्राप्त खाती विद्यापीठ संस्था	८	५१,४६,७४,८६० १,२७,४७,१२६	३९,७४,१७,९१० ३,२६,१४,०२३
इ	रोकड व बँक शिल्लक विद्यापीठ संस्था	९	४,९०,७७,४९४ १२,४०,१५,६४१	६,२०,९१,०३९ ७,१०,१७,७६७
		एकूण	२,४१,४६,९६,४५७	२,१४,८२,०८,७३३
	महत्वाची लेख्याविषयक थोरणे लेख्यावरील टिपा	अ ब		

आजपर्यंतच्या जोडलेल्या अहवालानुसार विद्यापीठाचे लेखा

शार्प अॅन्ड टॅन्न्
सनवी लेखापाल
कर्म नंबर क्र. १०९१८२W
च्या हस्ते

एडविन पी. ऑगस्टीन
भागीदार
सभासदत्व क्र. ०४३३८५

कुलसचिव

वित्त व लेखाअधिकारी

दिनांक:
ठिकाण:

१

श्रीमती नाथाबाई दामोदर ठाकरसी महिला विद्यापीठ
१, नाथीबाई दामोदर ठाकरसी रोड, मुंबई- ४०० ०२०.

जमा व खर्च - ३१ मार्च २०१४ अखेर

	खर्चाचा तपशील	परिशिष्ट क.	चालू वर्ष	मागील वर्ष
अ	खर्च पावती			
I	शैक्षणिक			
१	शैक्षणिक शुल्क विद्यापीठ संस्था	१०	२,१६,२६,५६७ १४,१०,८८,५२२	१,३६,१७,३२३ १०,२७,१३,२१९
२	उपक्रम शुल्क विद्यापीठ संस्था	११	७१,४२,४५१ ४,८६,१४,३६०	१,१६,१६,२५४ ४,१२,५०,२३५
३	परीक्षण शुल्क विद्यापीठ संस्था	१२	५,४७,६२,०१२ १,०१,५९,४१५	५,९३,९०,९९६ ५२,७६,६५३
४	इतर शुल्क विद्यापीठ संस्था	१३	१,२३,२९२ १,०५,९५,१०७	२,८३,५०० १,०४,९७,३०४
५	वेतन अनुदान विद्यापीठ संस्था	१४	८,१४,४४,९५५ ४८,४२,१९,७५३	७,४२,८२,८०२ ३९,६३,७५,४८१
६	इतर उत्पन्न विद्यापीठ संस्था	१५	१,०२,०५,६७५ ८६,६०,०२७	१,६९,०६,२८४ ६४,५१,३४३
७	मिश्र खर्च विद्यापीठ संस्था	१६	३,४०,९०३ १,०८,७१,०४६	६,४५,९२३ १,१०,१०,८२९
II	यू.जी.सी. स्कीम (महसूल)			
१	आवृत्ती अनुदान विद्यापीठ संस्था		६२,७४,५७३	३,९४,०९७
२	शिक्षक सहभागिता विद्यापीठ संस्था			
III	गुंतवणुक व व्याज	१७		
१	बँकेतील ठेवी वरील व्याज विद्यापीठ संस्था		४,७३,१४,१४४ ८,०९,७६,२७४	१,५५,३३,५१६ ३,२२,८१,३६६
२	इतर बचत ठेवी वरील व्याज विद्यापीठ संस्था		३७,६९,९०६	२१,२१,८५३
३	शेअर वरील लाभांश			
IV	इतर पावती खर्च (महसूल)			
१	निधी व मिळालेला खर्च			
२	स्पर्धेचा खर्च			
३	मिश्र खर्च विद्यापीठ संस्था		१०,९९,३१०	६५,५३,०१०
		एकूण	१,०२,९२,८८,२९२	८०,७२,०६,११०

	खर्चाचा तपशील	परिशिष्ट क्र.	चालू वर्ष	मागील वर्ष
ब	खर्च			
I)	खर्च			
१	शैक्षणिक खर्च विद्यापीठ संस्था	१८	१४,५१,३४१ १,७०,०५,२६६	५५,१८,९४३
२	क्रियाकलाप खर्च विद्यापीठ संस्था	१९	४६,१०,८६४ १,१८,१८,५३२	४०,५५,११९ १,४७,८९,५१९
३	आस्थापना खर्च विद्यापीठ संस्था	२०	२,२३,२७,७२५ १,९४,४१,२९०	३,६५,६७,७८४ ४,०३,०१,९०२
४	परिक्षा खर्च विद्यापीठ संस्था	२१	३,७९,६९,९२७ ७३,८६,२९४	३,४६,०३,७४३ ४५,२६,५८९
५	सामान्य सेवा आणि सामान्य धुलक विद्यापीठ संस्था	२२	२६,९९,३९४ ७३,२६,०२८	२२,०६,०६३ ३३,४१,९६४
६	विद्यापीठातील अधिक सेवा आणि विभागातील कामे विद्यापीठ संस्था	२३	४२,२२,१५२ ७९,३५,४६६	३७,९९,८०७ ५०,१०,६५१
७	विद्यार्थी कल्याण आणि इतर खर्च विद्यापीठ संस्था	२४	२१,०१,०४२ १७,१६,००५	२२,४०,०८८ ७,७२,१२५
८	पगार भरणा विद्यापीठ संस्था	२५	११,३०,३०,५९४ ५४,०९,३६,३५३	८,९६,०९,२७८ ४६,४१,१३,९७२
९	योगदान निधी विद्यापीठ संस्था			५५,६००
II)	यु.जी.सी. (आवर्ती)			
१	वेतन आणि सहभागिता विद्यापीठ संस्था			
२	शिक्षक आणि इतर विद्यापीठ संस्था			
III)	घसास आणि अमोरटिझेशन विद्यापीठ संस्था	२६	३९,०६,७०८ १,४७,०५,९९१	४१,५९,८३१ १,३२,२७,००४
IV)	विक्रीवरील तोटा / मालमत्ता लेखन विद्यापीठ संस्था	२७	६,५५,१८०	
		एकूण	८२,१२,४६,१५२	७२,८९,०४,१५९
	निव्वळ अतिरिक्त (अ-ब) विद्यापीठ संस्था		२०,८०,४२,१४० २,९९,८५,०७३ १७,८०,५७,०६७	७,८३,०२,०३२ १,५०,३४,८८४ ६,३२,६७,१४८
	दिनियोजन - निधी - आरक्षित विद्यापीठ निधी खाते विद्यापीठ संशोधन आणि विकास निधी आकरिमक निधी खाते			
		एकूण	२०,८०,४२,१४०	७,८३,०२,०३२

आजपर्यंतच्या जोडलेल्या अहवालानुसार विद्यापीठाचे लेखा

शार्प अॅन्ड टॅनन
सनदी लेखापाल
फर्म नोंदणी क्र. १०९९८१W
च्या हस्ते

एडविन पी. ऑगस्टीन
भागीदार
सभासदत्व क्र. ०४३३८५

कुलसचिव वित्त व लेखाअधिकारी

दिनांक: २८ मार्च २०१६
ठिकाण: मुंबई

२३

श्रीमती नाथाबाई दामोदर ठाकरसी महिला विद्यापीठ

पशिक्षा क. १ . सामान्य नियमि आणि इतर नियमि

वर्षातील	०१.०४.२०१३ पर्यंत	मिळलेले या वर्षाचे	जमा व स्वर्ध इस्तीफा	एकूण	या वर्षाचा कमी वापर	बाकी ३१.०३.२०१४ पर्यंत
अ १ सामान्य नियमि विद्यापीठ नियमि	२०,००१			२०,००१		२०,००१
ब १ आरक्षित नियमि शासन इमोरत, पुस्तके आणि उपकरणे	१३,२५८,२३,३९९	२,१८,३८,३९४		१५,४४,१९,७९३		१५,४४,१९,७९३
२ शताब्दी नियमि डॉ. कर्वे शताब्दी नियमि लेडी ठाकरसी शताब्दी नियमि सर विठ्ठलदास ठाकरसी जायती नियमि सुरवाण मोठसवी वर्ष नियमि हिस्क मोठसवी वर्ष नियमि वॉल्टनिम मोठसवी वर्ष नियमि	१५,६१९,९५३ २,८५,६६८ ३३,५७,७१८ १९,१९,२९० २६,८९,२३६ २०,९१,२६२			१५,६१९,९५३ २,८५,६६८ ३३,५७,७१८ १९,१९,२९० २६,८९,२३६ २०,९१,२६२		१५,६१९,९५३ २,८५,६६८ ३३,५७,७१८ १९,१९,२९० २६,८९,२३६ २०,९१,२६२
वर्धिस नियमि						
देशीनी - श्रीमती वसुधारी दत्तल जगुनवर कॅन्टिन्टुट ऑफ शीम सायस	३,२५,०००			३,२५,०००		३,२५,०००
देशीनी - वाटालाल जायवनी मेरला	४०,०००			४०,०००		४०,०००
देशीनी - वसुधर नरसी मोनवी एन्कुरेशन ट्रस्ट	२,५०,०००			२,५०,०००		२,५०,०००
देशीनी - गोपरी कॅन्टिन्टल ट्रस्ट	५,००,०००			५,००,०००		५,००,०००
देशीनी - ईस अंड पुण शेर कॅन्टिन्टल ट्रस्ट	१,००,०००			१,००,०००		१,००,०००
देशीनी - किराला ट्रस्ट	५,००,०००			५,००,०००		५,००,०००
देशीनी - वी.डी. वडेल अंड कोनती	१,००,०००			१,००,०००		१,००,०००
देशीनी - लोटस ट्रस्ट नियमि - संकल	१,००,०००			१,००,०००		१,००,०००
देशीनी - नरदीनलाल शाह, सलानुख	४,५०,०००			४,५०,०००		४,५०,०००
देशीनी - एच. पांडे	२०,००,०००			२०,००,०००		२०,००,०००
देशीनी - दिवा ट्रस्ट न्यू दिल्ली	५,००,०००			५,००,०००		५,००,०००
देशीनी - विद्या ट्रस्ट	५,००,०००			५,००,०००		५,००,०००
देशीनी - विलार ट्रस्ट	५,००,०००			५,००,०००		५,००,०००
देशीनी - श्रीमती सी. एम. वडेल - वीज विमल राखीव नियमि	८३,८७७			८३,८७७		८३,८७७
देशीनी - डॉ. मारुती संतोषन केंद्र	५०,०००			५०,०००		५०,०००
देशीनी - सुमारी वसुधला शाह ममरिखल नियमि	५०,०००			५०,०००		५०,०००
देशीनी - पी. एन. आर. पाठक	६०,०००			६०,०००		६०,०००
आर.डी. किरालावर पंरितीक नियमि	१,००,१०१			१,००,१०१		१,००,१०१
रिखसुवत आरि पंरितीक नियमि	१९,६६,२६३			१९,६६,२६३		१९,६६,२६३

२

श्रीमती नाथाबाई दामोदर ठाकरसी महिला विद्यापीठ

परिशिष्ट क. १ . सामान्य नियमि आणि इतर नियमि

वर्षातील	०१.०४.२०१३ पर्यंत	मिळलेले या वर्षाचे	जमा व खर्च इत्यांतरण	एकूण	या वर्षाचा कर्मी वापर	बाकी ३१.०३.२०१४ पर्यंत
श्रीमती. ललितानि विमानलस शास्त्र नर्सरी- जुद्ध फंड	१,५०,०००	.	.	१,५०,०००	.	१,५०,०००
श्रीमती. सी.डी. शास्त्र कोनर्स कॉलेज फंड	५,००,०००	.	.	५,००,०००	.	५,००,०००
इतर बायली शिक्षणवृत्ती बक्षीस फंड	२,२३,५०९	.	.	२,२३,५०९	.	२,२३,५०९
दीनानंदीक (रु.५०,००० देवा कर्मी)	१९,९७,४८०	.	.	१९,९७,४८०	.	१९,९७,४८०
देवणी. श्री.एम.खैरान मंडिना विमानलस बक्षीस फंड	.	१,००,०००	.	१,००,०००	.	१,००,०००
देवणी. डॉ. देवराज मंडेका बक्षीस फंड	.	१,००,०००	.	१,००,०००	.	१,००,०००
देवणी. परिभाषेन नगुबाई वडेन बक्षीस फंड	.	१,००,०००	.	१,००,०००	.	१,००,०००
देवणी मातंगाई एम ठाकरसी बक्षीस फंड	.	३,००,०००	.	३,००,०००	.	३,००,०००
स्मारक स्थापना मलिका फंड	२०,०००	.	.	२०,०००	.	२०,०००
करवुवा गांधी स्मारक स्थापना मलिका महाबायू सरकार	२५,०००	.	.	२५,०००	.	२५,०००
महात्मा फुले स्थापना मलिका	१,५०,०००	.	.	१,५०,०००	.	१,५०,०००
श्री. आर. डी. कर्त स्मारक फंड स्थापना-शिक्षण	१५,०००	.	.	१५,०००	.	१५,०००
महेंद भागवत स्थापना मलिका	१५,०००	.	.	१५,०००	.	१५,०००
त्रिभेणी बळगाण कर्जिता वापन कर्जित मलिका	१०,०००	.	.	१०,०००	.	१०,०००
त्रिभुज पसाद त्रिभेणी स्थापना मलिका						
विकास फंड						
विकास फंड	१,२७,३५,६४७	३१,६२,१०४	.	१,५८,९७,७५१	.	१,५८,९७,७५१
देवणी. विकसित आधुनिक शिक्षण संस्थान	२५,००,०००	.	.	२५,००,०००	.	२५,००,०००
मंजूर १०वी योजना कर्मास विकास फंड	१२,३५,१७८	.	.	१२,३५,१७८	.	१२,३५,१७८

श्रीमती नाथाबाई दामोदर ठाकरसी महिला विद्यापीठ

परिशिष्ट क. १ . सामान्य निधी आणि इतर निधी

वर्षातील	०१.०४.२०१३ पर्यंत	सिखलेने या वर्षाचे	जमा व खर्च करतांतरण	एकूण	या वर्षाचा कमी वापर	बाकी ३१.०३.२०१४ पर्यंत
विभागाची देणगी	५,००,०००	.	.	५,००,०००	.	५,००,०००
सि. यु. शाळा फार्मसी महाविद्यालय निधी	९,००,०००	.	.	९,००,०००	.	९,००,०००
देणगी बँक ऑफ बरोडा, कॉम्प्युटर सेन्टर यु. एम. आय. टी ज्युड	१०,००१	.	.	१०,००१	.	१०,००१
देणगी कॉम्प्युटर प्रोग्राम	९,००,००,०००	.	.	९,००,००,०००	.	९,००,००,०००
देणगी इमारत बांधकाम जे. डि. वी. आय. एम. एस.	१,००,०००	.	.	१,००,०००	.	१,००,०००
देणगी ऐजुकेशन टेकनोलॉजी	२,६०,०००	.	.	२,६०,०००	.	२,६०,०००
देणगी इस्टीदुशन	९१,३२,८६३	.	.	९१,३२,८६३	.	९१,३२,८६३
देणगी व्यवस्थापन संस्था महिला अभ्यास	१५,०००	.	.	१५,०००	.	१५,०००
देणगी मराठी लघु कथा, पी. जी. विभाग मुंबई	४०,०००	.	.	४०,०००	.	४०,०००
देणगी परत, संगीत विभाग	१,५१,१११	.	.	१,५१,१११	.	१,५१,१११
देणगी फार्मसी महाविद्यालय	२५,०००	.	.	२५,०००	.	२५,०००
देणगी चंद्रकांत वाडिया, पी. जी. विभाग	१०,०००	.	.	१०,०००	.	१०,०००
देणगी जेट श्री. के. सी. देसाई, पी. जी. समाजशास्त्र विभाग	३,६५,००,०००	.	.	३,६५,००,०००	.	३,६५,००,०००
देणगी एल. एन. एम. फाउंडेशन, यु. एम. आय. डि.	५,००,०००	.	.	५,००,०००	.	५,००,०००
देणगी - सी. यु. शाळा महाविद्यालय फार्मसि शिक्षण व्यवस्थापन निधी	६०,०००	.	.	६०,०००	.	६०,०००
झारवेस्ट प्लस प्रकल्प एक एस. एन. पी. जी. एस. आर. विभाग	२६,९५,५९५	.	.	२६,९५,५९५	.	२६,९५,५९५
होम सायन्स वॉशालय शास्त्र निधी	१,२५,०००	.	.	१,२५,०००	.	१,२५,०००
देणगी यंत्रालय विभागासाठी	१,१३,१५६	.	.	१,१३,१५६	.	१,१३,१५६
एम. ए. मास्टर मेमोरीयल ट्रस्ट देणगी	९,६६,८६३	.	.	९,६६,८६३	.	९,६६,८६३
देणगी एस. एन. डि. टी. कन्याशाळा मुंबई निधी	१०,०००	.	.	१०,०००	.	१०,०००
देणगी - वैयक्तिक	५२,३६६	३,३५,०००	.	५२,३६६	.	५२,३६६
देणगी व निश्चित मालमत्ता खरेदी	१०,०००	.	.	१०,०००	.	१०,०००
देणगी खरेदी ऑडिओ व्हिडिओ उपकरण	२३,३०६	.	.	२३,३०६	.	२३,३०६
देणगी खरेदी नर्सिंग उपकरण	४०,०००	.	.	४०,०००	.	४०,०००
देणगी खरेदी सवात प्रणाली. वी. सी. रजिस्टर	९३,६५३	.	.	९३,६५३	.	९३,६५३
सहित उपकरण आणि अनेक निधी	१,०६,५७२	.	.	१,०६,५७२	.	१,०६,५७२
होम सायन्स उपकरण निधी	६३,३००	.	.	६३,३००	.	६३,३००
अनेक देणगी, खरेदी व निश्चित मालमत्ता	६३,३००	.	.	६३,३००	.	६३,३००

श्रीमती नाथाबाई दामोदर ठाकरसी महिला विद्यापीठ

पेशिशिख क . १ . सामान्य निधी आणि इतर निधी

वर्षातील	०१.०४.२०१३ पर्यंत	मिळलेले या वर्षाचे	जमा व खर्च इत्यादी	एकूण	या वर्षाचा कमी वापर	बाकी ३१.०३.२०१४ पर्यंत
इतर निधी						
तयार अतिरीक्त संसाधने	२६,३१,८६२			२६,३१,८६२		२६,३१,८६२
संश्लेष निधी	१८,५०,०००			१८,५०,०००		१८,५०,०००
पगार निधी		८१,७४,०८९		८१,७४,०८९	३३,१२,०००	४८,६२,०८९
कर्मचारी कल्याण निधी	२,५०,७०७			२,५०,७०७		२,५०,७०७
इमारत निधी	९२,२५,७००			९२,२५,७००		९२,२५,७००
सुटी प्रकल्प निधी	७,००,००,०००			७,००,००,०००		७,००,००,०००
स्थावीयान निधी	२१,०००	१,१५,०००		१,३६,०००	८०,०००	५६,०००
क						
एकूण (अ व क)	३७,०२,८३,७७८	३,४२,२३,५८७		४०,४५,०७,३६५	३३,९२,०००	४०,५१,१५,३६५

क्र.सं.	वर्ष	वर्ष	वर्ष	वर्ष	वर्ष	वर्ष	वर्ष
1	धारावा निधी	०१.०४.२०१३	३.७१.५९१	५०,१०,१५१	३१.०३.२०१४.	५०,१०,१५१	
2	विद्यापीठ कार्यालय						
3	कनिष्ठ आणि डेड रट्टीक	४६,३८,५६०	५,९०,२८४	२९,१०,६२२	२९,१०,६२२	२९,१०,६२२	
4	सहायक	६७,७७०,८४८	११,१२,८६२	७६,९०,७२०	७६,९०,७२०	७६,९०,७२०	
5	होम सायन्स कनिष्ठ	९८,७७१	७३५	९९,५०५	९९,५०५	९९,५०५	
6	पी.जी.डी.सी.एस.टी. कनिष्ठ	३७,३७४	२७८	३७,६५२	३७,६५२	३७,६५२	
7	परव्युत्तर विभागा कनिष्ठ	३६,०२९	२६८	३६,२९७	३६,२९७	३६,२९७	
8	कॉलेज डेव्हलपमेंट कॉन्सिल	४,९५०	३७	४,९८७	४,९८७	४,९८७	
9	विद्यार्थी कल्याण युनिट कनिष्ठ	३२,५२१	२४२	३२,७६३	३२,७६३	३२,७६३	
10	शारिरीक शिक्षण युनिट - कनिष्ठ	३९,९६०	२९७	४०,२५७	४०,२५७	४०,२५७	
11	एन.आर.एस.सी. - कनिष्ठ	४,०९०	३०	४,१२०	४,१२०	४,१२०	
12	दौराधीन तपासणी युनिट कनिष्ठ	११,५४३	८६	११,६२९	११,६२९	११,६२९	
13	मोतीवेन संशोधन केंद्र कनिष्ठ	७५,६२४	५६३	७६,१८६	७६,१८६	७६,१८६	
14	गुजराती व्याख्यान कार्यक्रम	७,४५०	५५	७,५०५	७,५०५	७,५०५	
15	सायन्स कनिष्ठ	३,६७,४५०	२,७३३	३,७०,१८३	३,७०,१८३	३,७०,१८३	
16	युद्ध प्रशासकीय परिसर - कनिष्ठ	३,२०,४५१	९,२३२	३,३०,६८३	३,३०,६८३	३,३०,६८३	
17	आहार गृह युद्ध - कनिष्ठ	८,०८८	६०	८,१४८	८,१४८	८,१४८	
18	परिक्षा सुधारणा युनिट - कनिष्ठ	२,८०४	२१	२,८२५	२,८२५	२,८२५	
19	लॅब टेक्निक एफ अँड डी. कनिष्ठ	७४,०२७	५५१	७४,५७८	७४,५७८	७४,५७८	
20	मानसशास्त्र प्रयोग शाळा एफ. डी. कनिष्ठ	१०,६२८	१३१	१०,७५९	१०,७५९	१०,७५९	
21	मोतीवेन दाकरसी प्रकल्प - कनिष्ठ	३३,३३०	२४८	३३,५७८	३३,५७८	३३,५७८	
22	कमोडिटी इमारत युद्ध - कनिष्ठ	१५,३६,६८३	११,४३०	१५,४८,११३	१५,४८,११३	१५,४८,११३	
23	मिनी ऑडिटीोरियम युद्ध कनिष्ठ	४७,४३४	४७०	४७,९०४	४७,९०४	४७,९०४	
24	पेजुकेशन मॅनेजमेंट विभागा कनिष्ठ	९७,०७६	७२२	९७,७९८	९७,७९८	९७,७९८	
25	एस.एस.एस.टी. सायन्स	३,०८,०२०	२,२९१	३,१०,३११	३,१०,३११	३,१०,३११	
26	एस.एस.एस.टी. सायन्स	२,२९,५९३	१,७०८	२,३१,३००	२,३१,३००	२,३१,३००	
27	सोयना - कनिष्ठ	४,६९८	३५	४,७३३	४,७३३	४,७३३	
28	सोयना - कनिष्ठ	६,७३९	५०	६,७८९	६,७८९	६,७८९	
29	सोयना - कनिष्ठ	४,५३,८२७	३,३७६	४,५७,२०३	४,५७,२०३	४,५७,२०३	
30	सोयना - कनिष्ठ	७३,४१५	५७२	७३,९८६	७३,९८६	७३,९८६	
31	सोयना - कनिष्ठ	२,२७,४८३	१,६९२	२,२९,१७५	२,२९,१७५	२,२९,१७५	
32	सोयना - कनिष्ठ	२,६९,३४६	२,००३	२,७१,३४९	२,७१,३४९	२,७१,३४९	
33	सोयना - कनिष्ठ	४,६३,०१५	३,४४४	४,६६,४५९	४,६६,४५९	४,६६,४५९	

परिशिष्ट ४ - देवी आणि अर्थांग

क्र	वर्ष	विवरण	वारी ०१.०४.२०१३ चेची	जोडा / मिळाले वार्षिक	एकूण	कमी / विले वार्षिक	वारी ३१.०३.२०१४ चेची
१	२०१३	विद्यार्थ्यांची देवी					
२	२०१३	कंत्राटदाराची देवी					
३	२०१३	खारदवारी देवी					
		खारदवारी देवी - एम.एस.सी. अंगणवटिकात कॅम्पिस्ट्री	४,५०५		४,५०५		४,५०५
		खारदवारी देवी- पी.जी.सी. इम अंगणवटिकात कॅम्पिस्ट्री	९,९१०		९,९१०		९,९१०
		खारदवारी देवी- पी.जी. डी.पी.एम.ए.ए. वार्षिक विज्ञान	९०,२००		९०,२००		९०,२००
		खारदवारी देवी- पी.एम.सी	४०,०२५		४०,०२५		४०,०२५
		एकूण (अ)	१,४४,६४०		१,४४,६४०	३०,२०५	१,१४,४३५
		इ.एम.सी.एम	१,१६,८३०		१,१६,८३०		१,१६,८३०
		इ.एम.सी. वार्षिक प्रकल्प	२०,०००		२०,०००		२०,०००
		इ.एम.सी. वीथी कॅम्पेक्षण कॅम्पनी	५०,०००		५०,०००		५०,०००
		इ.एम.सी. पत्रे इन्फोटेक	२,०००		२,०००		२,०००
		इ.एम.सी.- प्रगट इलेक्ट्रिकल्स	२,५००		२,५००		२,५००
		इ.एम.सी.- प्रगट इलेक्ट्रिकल्स (सॅटलिट २ व माळ युनिट)	२४,५३६		२४,५३६		२४,५३६
		इ.एम.सी.- रचना कॅम्पेक्षण	३०,०००		३०,०००		३०,०००
		इ.एम.सी.- सारवाही कॅम्पेक्षण (बी.डी.पी.एम.एम. युनिट)	६०,०००		६०,०००		६०,०००
		इ.एम.सी.	१,०६,०००		१,०६,०००		१,०६,०००
		इ.एम.सी.- इतर	४,६०८,०६३	२०,९८,४००	२५,५९,४६३	२३,३५,२४६	२,४१,२१७
		एकूण ब	९,०१,२२९	२०,९८,४००	३०,००,३२९	२३,३५,२४६	६,६५,०८३
		धारणा देवी					
		धारणा देवी- आरक्षण इंटरनॅशनल	११,६८२		११,६८२		११,६८२
		धारणा देवी- एम.एम.आर.आर	१३,२०६		१३,२०६		१३,२०६
		धारणा देवी- मॉडर्न इलेक्ट्रिकल्स	२५,६६८		२५,६६८		२५,६६८
		धारणा देवी- वीथी कॅम्पेक्षण कॅम्पनी	२४,०००		२४,०००		२४,०००
		धारणा देवी- डी.पी.एम.ए.	१३,१५०		१३,१५०		१३,१५०
		धारणा देवी- हेमंत कॅम्पेक्षण, युनिट	३०,६३७		३०,६३७		३०,६३७
		धारणा देवी- हेमंत कॅम्पेक्षण, युनिट	१६,९१,६४१	१०,१६,४०९	२७,०८,०५०	१६,९१,६४१	१०,१६,४०९
		धारणा देवी- बाबाबाबा मॉडर्न वार्षिक प्रगटवारी सारवाही	८९,०००		८९,०००		८९,०००
		धारणा देवी- एम.एम.एम.एम.एम.	२८,२९८		२८,२९८		२८,२९८
		धारणा देवी- हेमंत कॅम्पेक्षण	६०,०००		६०,०००		६०,०००
		धारणा देवी- हेमंत कॅम्पेक्षण, युनिट	८०,०००		८०,०००		८०,०००
		धारणा देवी- वीथी कॅम्पेक्षण, युनिट	१०,६३०		१०,६३०		१०,६३०
		धारणा देवी- माळ सॅटलिट	३,५००		३,५००		३,५००
		धारणा देवी- प्रगट इलेक्ट्रिकल्स	२८,५००		२८,५००		२८,५००
		धारणा देवी- रचना कॅम्पेक्षण	८,६३०		८,६३०		८,६३०
		धारणा देवी- रचना कॅम्पेक्षण	९६,०००		९६,०००		९६,०००

श्रीमती नाथीबाई दामोदर ठाकरसी महिला विद्यापीठ

परिशिष्ट ४ - ठेवी आणि आवीम

तपशील	बाकी ०१.०४.२०१३ सेजी	जोडा / मिळाले वर्षात	एकूण	कमी / दिने वर्षात	बाकी ३१.०३. २०१४ सेजी
धारणा पैसा- सिवनेट कन्स्ट्रक्शन, अभिवंता कॉलेज, जुहू	३,३५,०००	.	३,३५,०००	.	३,३५,०००
धारणा पैसा- सिवनेट कन्स्ट्रक्शन, आय.टी.डब्ल्यू, जुहू	२,१०,०००	.	२,१०,०००	.	२,१०,०००
धारणा पैसा- सोनार कन्स्ट्रक्शन	६८,६००	.	६८,६००	.	६८,६००
धारणा पैसा- सोनाली कन्स्ट्रक्शन
धारणा पैसा- श्रीराम
धारणा पैसा- श्री कृपा	४,२३५	.	४,२३५	.	४,२३५
धारणा पैसा- युनिक कन्स्ट्रक्शन, सी.सी.ॲन्ड सायन्स आणि तळ मजला, जुहू	५,०००	.	५,०००	.	५,०००
धारणा पैसा- युनिक कन्स्ट्रक्शन, २ रा मजला सायन्स कॉलेज, जुहू	१६,०००	.	१६,०००	.	१६,०००
धारणा पैसा- विकास कन्स्ट्रक्शन
धारणा पैसा- विष्णू कन्स्ट्रक्शन	४७,८००	.	४७,८००	.	४७,८००
एकूण क	२९,८७,५२३	१०,१६,४७१	४०,०३,९९४	१६,९१,६४१	२३,१२,३५३
सुरक्षा ठेवी					
सुरक्षा ठेव- कॅलेज कॅड सर्किस	३३,१२०	.	३३,१२०	.	३३,१२०
सुरक्षा ठेव- अनुाधा मंडप	५,००,०००	.	५,००,०००	.	५,००,०००
सुरक्षा ठेव- परिक्षा विभाग	.	२,२५,०००	२,२५,०००	.	२,२५,०००
सुरक्षा ठेव- चर्चवोट उपहार गुह	३,००,०००	.	३,००,०००	.	३,००,०००
सुरक्षा ठेव- चर्चवोट परिसर	६,९९,९९५	.	६,९९,९९५	३,४९,९९७	३,४९,९९८
सुरक्षा ठेव- जुहू उपहार गुह	१६,५०,०००	.	१६,५०,०००	.	१६,५०,०००
सुरक्षा ठेव- जुहू दूख्खली कशीता (एम.आय. कन्स्ट्रक्शन)	३,११,०९३	.	३,११,०९३	३,११,०९३	.
सुरक्षा ठेव- पूणे आर्किटेक्ट	१,०६,०००	.	१,०६,०००	.	१,०६,०००
सुरक्षा ठेव- सह्याद्री कन्स्ट्रक्शन	९६,०००	.	९६,०००	.	९६,०००
सुरक्षा ठेव- सह्याद्री कन्स्ट्रक्शन (वसहती गुह, जुहू)	३५,००००	.	३५,००००	.	३५,००००
सुरक्षा ठेव- इतर	३७,३१,२०८	१०,६७,०५९	१०,६७,०५९	.	१०,६७,०५९
एकूण डी	३७,३१,२०८	१२,९२,०५९	५०,२३,२६७	६,६१,०९०	४३,६२,१७७

परिशिष्ट ४ - देवी आणि अर्चीम

नाथीबाई	बाकी ०१.०४.२०१३ रोजी	जोडा / मिळाले वर्षात	एकूण	कमी / दिले वर्षात	बाकी ३१.०३. २०१४ रोजी
इतर देवी					
देवी- कॅट्रिजा सॉल्वेस	९०,०००	.	९०,०००	.	९०,०००
देवी- कंत्राटदार ज्युस मेस	३५,०००	.	३५,०००	.	३५,०००
देवी- कंत्राटदार मुंबई मेस	५०,०००	.	५०,०००	.	५०,०००
देवी- कन्याशाळा इमारत मुंबई	२५,०००	.	२५,०००	.	२५,०००
देवी- अॅडव्हान्स जाहिरातदार	३०,०००	.	३०,०००	.	३०,०००
देवी- लघु सभागृह	५,१०८,१००	.	५,१०८,१००	.	५,१०८,१००
देवी- एम.सी.टी. कोर्स	५१,६५०	.	५१,६५०	.	५१,६५०
कार्याशाळा देव- एम.एस.सी. कॅमिस्ट्री डिप्लोमा कोर्स	३१,६००	.	३१,६००	.	३१,६००
कार्याशाळा देव- एम.एस.सी. कॅमिस्ट्री डिप्लोमा कोर्स	२६,१००	.	२६,१००	.	२६,१००
ऑनलाईनकल कॅमिस्ट्री	२६,१००	.	२६,१००	.	२६,१००
कार्याशाळा देव- पी.जी.डी. इन ऑनलाईनकल कॅमिस्ट्री	५५,२८०	.	५५,२८०	.	५५,२८०
देव - मेस मुंबई	१४,०००	.	१४,०००	.	१४,०००
देव - नविन मुंबई हॉस्टेल मेस	१०,०२,६९६	.	१०,०२,६९६	.	१०,०२,६९६
देव - नविन शिक्षान्न सारंगभ रकाफर्क	५२,२००	४२,८००	९५,०००	४१,१००	५३,९००
देव - नविन पुणे हॉस्टेल मेस	८,००,०००	.	८,००,०००	.	८,००,०००
देव - नविन ज्युस हॉस्टेल मेस	१२,००,०००	.	१२,००,०००	.	१२,००,०००
देव - ज्युस मैदान	१०,६४४,९९५	.	१०,६४४,९९५	.	१०,६४४,९९५
एकूण ₹	५०,९३,२११	४२,८००	५१,३६,०११	४१,१००	५०,९४,९११
एकूण आ व क ड ₹	१,२८,५८,५११	४४,४९,६३०	१,७३,०८,२४१	४७,५९,३५२	१,२५,४८,८८९
पान साती					
अॅडव्हान्स - स्वशाल ऐज्युकेशन विभागाकडून वायफामाकरिता	१,५१,४८९	१,६१,०००	३,१२,४८९	.	३,१२,४८९
अॅडव्हान्स- सी.पी.क. कडून	३०,६५,३८२	६,००,०००	३६,६५,३८२	३६,६५,३८२	.
अॅडव्हान्स- अनुदान १९९९ - २०००	२०,०००	.	२०,०००	.	२०,०००
अॅडव्हान्स- फोर्ड फाउंडेशन	७२,२९,५१२	.	७२,२९,५१२	.	७२,२९,५१२
अॅडव्हान्स- वी.एड विभागाकडून (बी.पी.यु.डी)	२,३९,६५६	.	२,३९,६५६	.	२,३९,६५६
अॅडव्हान्स- वी.एड विभागाकडून (बी.पी.यु.डी)	१,८८,१५०	९६,१९,०००	९८,०७,१५०	९६,३८,६४६	९९,६८,५११
अॅडव्हान्स- सुरक्ष शिक्षण, पुणे कडून	२९,५५७	३५,६२,२५५	६५,१७,९१२	.	६५,१७,९१२
अॅडव्हान्स- उमरखोला कडून	२९,५५७	.	२९,५५७	.	२९,५५७
अॅडव्हान्स- वाय.एस.साने अरॉशिरोट	२,५०,०००	.	२,५०,०००	.	२,५०,०००
अॅडव्हान्स- अश्वमेध	२,६६,४२५	.	२,६६,४२५	.	२,६६,४२५
नविन निरंतर शिक्षण पुणे आणि कचरा निवडक प्रकल्प	६,२५,०००	.	६,२५,०००	.	६,२५,०००
अॅडव्हान्स- कम्प्युनिटी पॉलिटेकनिक कडून	४१,२४,४११	.	४१,२४,४११	.	४१,२४,४११
अॅडव्हान्स- सुरक्ष विभागाकडून	९१,८५,९३०	२९,१५,०००	१,२१,००,९३०	२५,०००	१,२०,७५,९३०
अॅडव्हान्स- ६ व्या वेतनाच्या धकवाकीसाठी	३३,२९,६६६	१०,४३,६८०	४३,७३,३४६	२८,४६,७४४	१५,२६,६०२
अॅडव्हान्स- हॉस्टेल, ज्युस	३३,३३५	.	३३,३३५	३३,३३५	.
अॅडव्हान्स- ६ व्या वेतनाच्या धकवाकीसाठी संध्याकाळून	८३,५४,०९०	.	८३,५४,०९०	.	८३,५४,०९०
अॅडव्हान्स- जे.डी.बी.आय.एम.एस. कडून	५,००,०००	८०,१३,१२५	८५,१३,१२५	५३,७५,२२६	३१,३७,८९९
अॅडव्हान्स- लॉ स्कूल कडून	२८,००,०००	३,५४,२००	३१,५४,२००	७५,०००	३०,७९,२००
अॅडव्हान्स- एस.एन.डी.टी. होम सायन्स पुणे कडून	७,४४४	१०,०००	१७,४४४	.	१७,४४४
अॅडव्हान्स- करिना/साती स्पृशाल ऐज्युकेशन	११,३५०	.	११,३५०	.	११,३५०

तपशील	बाकी ०१.०४.२०१३ रोजी	जोडा / मिळले वर्षात	एकूण	कमी / दिले वर्षात	बाकी ३१.०३. २०१४ रोजी
अॅडव्हान्स- कात्तीदी रनदेरी	३५,०००	.	३५,०००	.	३५,०००
अॅडव्हान्स- बांधालय मुंबई	२,८२,८७६	.	२,८२,८७६	.	२,८२,८७६
अॅडव्हान्स- बांधालय पुणे	१,५१६	.	१,५१६	.	१,५१६
अॅडव्हान्स- मेरा	१,००,०००	.	१,००,०००	.	१,००,०००
अॅडव्हान्स- पाटकर हॅल	७,००,०००	७,००,०००	१४,०१,०००	५,००,०००	९,०१,०००
अॅडव्हान्स- पी.जी.कॉम्प्युटर सायन्स	१,००,०००	.	१,००,०००	.	१,००,०००
अॅडव्हान्स- पी.जी.एस.आर. मुंबई	५,२८,१७९	.	५,२८,१७९	.	५,२८,१७९
अॅडव्हान्स- पी.जी.एस.आर. मुंबई परिसीसादी	५०,०००	.	५०,०००	.	५०,०००
अॅडव्हान्स- स्वानजयती साकार योजना	३२,४२०	.	३२,४२०	.	३२,४२०
अॅडव्हान्स- टाईम्स सेटर युव जूहू शाखेसाठी	७,७५,२५३	.	७,७५,२५३	.	७,७५,२५३
अॅडव्हान्स- यु.एम.आय.टी. (पूर्वीचे आय.टी.इन्स्यू)	१,८०,००,०००	१,५०,००,०००	३,३०,००,०००	२,७५,००,०००	५५,००,०००
अॅडव्हान्स- व्ही.वाय. खोले	१,०७०	.	१,०७०	.	१,०७०
अॅडव्हान्स- वैशावी इंटरप्राइजेज	५३,८०४	.	५३,८०४	.	५३,८०४
अॅडव्हान्स- वीइआय प्रकल्पासाठी	५,४२,८५६	.	५,४२,८५६	.	५,४२,८५६
अॅडव्हान्स- एन.एस.एस. उपकमासाठी	५,०००	.	५,०००	.	५,०००
अॅडव्हान्स- संशोधन प्रकल्पासाठी	४०,०००	.	४०,०००	.	४०,०००
अॅडव्हान्स- वीट्टिक समुपदेशनावरिना	१८,०००	.	१८,०००	.	१८,०००
अॅडव्हान्स- फार्मसी कॉलेज इमारत (केज ३)	७,६५०	.	७,६५०	.	७,६५०
अॅडव्हान्स- कॅनडीयन स्टडीज विकास कार्यकम पोचाम	५,३८०	.	५,३८०	.	५,३८०
अॅडव्हान्स- विभागीय प्रकल्प	१०,०००	.	१०,०००	.	१०,०००
अॅडव्हान्स- सी.पी.फ. करिना	५,७५,३५८	.	५,७५,३५८	.	५,७५,३५८
अॅडव्हान्स- १० वी योजना देय	९६,७१६	९५,००,०००	९५,९६,७१६	९५,००,०००	३०,९६,७१६
अॅडव्हान्स- सी.यु.शहा कॉलेज ऑफ फार्मसी	३४,०७,०७२	.	३४,०७,०७२	.	३४,०७,०७२
अॅडव्हान्स- वी.एच. फी (अॅग्रीकल्चर डिपार्टमेंट)	६५,९५,२०९	.	६५,९५,२०९	.	६५,९५,२०९
अॅडव्हान्स- वी.एच. फी (अॅग्रीकल्चर डिपार्टमेंट)	२२,२९,९७७	९,१३,१५८	३१,४३,१३५	.	३१,४३,१३५
अॅडव्हान्स- अनुदान खाते	३,९०,६५७	७,१६,२५५	११,०६,९१२	१,८४,०१६	९,२२,८९६
अनुदान परिसर
परिशा विभाग	.	२,२६,५००	२,२६,५००	.	२,२६,५००
निरंतर आणि प्रौढ शिक्षण विभाग, चर्चगेट	.	८८,०१५	८८,०१५	१२,०१५	७६,०००
एस.एस.पी.टी. स्कूल ऑफ लायवरेरी सायन्स
एस.एन.डी.टी. कॉलेज ऑफ होम सायन्स (वरिष्ठ)	.	७,५८,१००	७,५८,१००	.	७,५८,१००
पुणे यु.जी	.	१८,४००	१८,४००	३१,२५०	१८,४००
पर्यटन संज्ञापक विभाग	.	२९,१५,१९०	२९,१५,१९०	.	२९,१५,१९०
अॅडव्हान्स- पी.व्ही. पॅलिटेकनिक
अॅडव्हान्स- डिपार्टमेंट ऑफ टेक्निकल मॅनेजमेंट	.	३,४२,६७१	३,४२,६७१	.	३,४२,६७१
डिपार्टमेंट ऑफ फूड सायन्स अॅन्ड न्यूट्रीशन जूहू	.	१,०७,१८,३२७	१,०७,१८,३२७	४०,२३,५४७	६६,९४,७८०
डिपार्टमेंट ऑफ अॅनालिटिकल केमिस्ट्री जूहू	.	७,३४,८३८	७,३४,८३८	३,७८,१५१	३,५६,६८७
डिपार्टमेंट ऑफ ह्युमन डेव्हलपमेंट वीइआय	.	६,१८,२२२	६,१८,२२२	१,२७,४००	४,९०,८२२
पोर्जेक्ट जूहू
महर्षी कर्वे मॉडेल कॉलेज फॉर वुमेन्स, श्रीवर्धन	.	१९,७५,२३३	१९,७५,२३३	१७,५९,८००	२,१५,४३३
एस.एन.डी.टी. बांधालय निन्ही परिसर	.	२,२६,०५०	२,२६,०५०	२,०६,६५०	१९,४००
संलग्नता विभाग	.	२०,४०,०००	२०,४०,०००	.	२०,४०,०००
एकूण एक	७,५०,३२,५८२	७,३५,७०,२२६	१४,८६,०२८	५,७८,८३,१६२	९,०७,१९,६४६

श्रीमती नाथीबाई दामोदर ठाकरसी महिला विद्यापीठ

परिशिष्ट ४ - देवी आणि अर्गीस

वर्ष	वर्ष	वर्ष	वर्ष	वर्ष	वर्ष	वर्ष
कर्मचारी फायदा देणी	वर्षाची ०१.०४.२०१३	मिळाले वर्षात	एकूण	कमी / दिले	वर्षाची ३१.०३.२०१४	वर्षाची ३१.०३.२०१४
वैतकीय परतावा देणी	५३,५५०	४५८	५३,५५०	-	५३,५५०	५३,५५०
कर्मचारी कल्याण निधी	४,४५७	-	४,४५७	-	४,४५७	४,४५७
४ ने देताना एकत्रावणी बाकी	१,६४,५१३	-	१,६४,५१३	-	१,६४,५१३	१,६४,५१३
४ ने देताना एकत्रावणी बाकी शिफारसदार कर्मचारी	१,३४,३२२	-	१,३४,३२२	-	१,३४,३२२	१,३४,३२२
जी.पी.एफ. वोनस बाकी	२,७५७	-	२,७५७	-	२,७५७	२,७५७
जेतन बाकी	५,७५३	-	५,७५३	-	५,७५३	५,७५३
एकूण जी	३,६५,३५२	४५८	३,६५,८१०	-	३,६५,८१०	३,६५,८१०
वैधानिक दस्तऐवज						
सी.पी.एफ	२०,४११	११,४११,९९९	११,६२,४१०	११,३९,४९९	२२,९११	२२,९११
जी.पी.एफ	८,७९२,२७५	१,६५,२८,३८३	१,७४,०७,५५८	१,४८,८९,४१२	२५,१८,१४६	२५,१८,१४६
जी.पी.एफ. कर्जा	७०,७२२	-	७०,७२२	-	७०,७२२	७०,७२२
आयकर	१०२,९४६	५२,४७७,२४७	५३,५०,१९३	५२,२६,५७९	१,२३,६१४	१,२३,६१४
कामगार कर १ टक्का	२,८२७	६९,४७६	७२,३०३	७२,३२५	(२२२)	(२२२)
एल.आय.सी. देणी	४७,६५८	२५,५१९,९५८	२५,५१९,९५८	२५,५१९,९५८	४७,६५८	४७,६५८
नविन आयकर एम.सी.ए.	९,३७०	१७,८८,७००	९,३७०	-	९,३७०	९,३७०
व्यवसाय कर देणी	७४,५५९	-	७४,५५९	७४,५५९	७४,५५९	७४,५५९
संपत्ती कर देणी	२२,३४,१९६	-	२२,३४,१९६	-	२२,३४,१९६	२२,३४,१९६
जेतन इतर कपात देणी	१,१७,८८०	-	१,१७,८८०	-	१,१७,८८०	१,१७,८८०
जिवी कर	२,७५,३८६	-	२,७५,३८६	२५,३८६	२,७५,३८६	२,७५,३८६
सेवा कर देणी	६३,१९६,६७८	-	६३,१९६,६७८	२५,३८६	६३,१९६,६७८	६३,१९६,६७८
अग्निभार	२,५०६	-	२,५०६	-	२,५०६	२,५०६
टीडीएच	१३,२१८	-	१३,२१८	-	१३,२१८	१३,२१८
पेरिडक पी.एफ	६५,७००	-	६५,७००	-	६५,७००	६५,७००
देविक कर्जा देणी	१७,६९,४६२	४,६००	१७,६९,४६२	१७,६९,४६२	१७,६९,४६२	१७,६९,४६२
मुदक कर्जा देणी	१,२६,७३,७९५	४,६००	१,२६,७३,७९५	१,२६,७३,७९५	१,२६,७३,७९५	१,२६,७३,७९५
एकूण एव	१,२६,७३,७९५	४,६००	१,२६,७३,७९५	१,२६,७३,७९५	१,२६,७३,७९५	१,२६,७३,७९५
इतर दस्तऐवज						
इमारत बांधकाम- दुरत विभागा	१,०४,३६४	-	१,०४,३६४	-	१,०४,३६४	१,०४,३६४
संशोधक अडव्हा- डिप्लोमा	१५,०००	-	१५,०००	-	१५,०००	१५,०००
व्युत्पन्न देणी	३,१३,३३२	-	३,१३,३३२	-	३,१३,३३२	३,१३,३३२
वैश्या संशोधन देणी	४८०	-	४८०	-	४८०	४८०
फोर्ड फाउंडेशन देणी	९,६४,५८८	-	९,६४,५८८	-	९,६४,५८८	९,६४,५८८
आरत सरकार राष्ट्रीय शिष्यवृत्ती	१,८९५	-	१,८९५	-	१,८९५	१,८९५
गुणवत्ता मूक निधी	३६,६५४	-	३६,६५४	-	३६,६५४	३६,६५४
गुणवत्ता प्रकल्प	१७,००,०१३	-	१७,००,०१३	-	१७,००,०१३	१७,००,०१३
विश्व इंटरनॅशनल	२८,८३२	-	२८,८३२	-	२८,८३२	२८,८३२
एर भाडे देणी	१९,६५६	२८,७१२	४८,३६८	९,०५६	३९,३१२	३९,३१२
राष्ट्रीय गुणवत्ता शिष्यवृत्ती- एम.सी.ए. विभागाची	४,८८०	-	४,८८०	-	४,८८०	४,८८०
नविन अनुदान साकती खेळ करिता	८५,२५०	-	८५,२५०	-	८५,२५०	८५,२५०
नविन कक्षा (न्यू बिल्डींग)	५१,०००	-	५१,०००	-	५१,०००	५१,०००
परिसरवाट देणी - स्वीया आणि उच्च शिक्षण	३७,२१३	-	३७,२१३	-	३७,२१३	३७,२१३
देणी - कक्षा प्रादेशिक केंद्र	१,६५,३५५	-	१,६५,३५५	-	१,६५,३५५	१,६५,३५५
देणी - ऐसीव्ही स्वीयावतीचे कार्यालय	६०,३८१	-	६०,३८१	-	६०,३८१	६०,३८१
प्रयोजन संशोधन शिष्यवृत्ती- कॉमर्स बँक	२,१९७	-	२,१९७	-	२,१९७	२,१९७
अनाढ्य देणी परिसरा १-३-१४	२,१९७	-	२,१९७	-	२,१९७	२,१९७
देणी - शिष्यवृत्ती	३३,०००	३,०८,९६४	३३,०००	-	३३,०००	३३,०००
शिष्यवृत्ती (मॅट्रिक कॉलेज स्वीयवत्त)	२,६८०	२०,११५	२,६८०	-	२,६८०	२,६८०
विभागीय वहीवृत्त - एम.एच.पी.टी. साखळ	२१,९८१	-	२१,९८१	-	२१,९८१	२१,९८१
विभागीय विभाग प्रशासन	-	-	-	-	-	-
सॉर्टिंग मॅकेनिकल देणी	-	४७,९५५	४७,९५५	४७,९५५	४७,९५५	४७,९५५

श्रीमती नाथीबाई दामोदर ठाकरसी महिना विद्यापीठ

परिशिष्ट ४ - टेवी आणि अग्रिम

तपशील	बाकी ०१.०४.२०१३ रोजी	जोडा / मिळाले वर्षात	एकूण	कमी / दिले वर्षात	बाकी ३१.०३. २०१४ रोजी
बँकेने चुकून जमा केलेली रक्कम	५०,०००	१,५४,९९४	२,०४,९९४	२,२४,५६८	(१९,५७४)
देणी- डेटाबेस फी वंधालय	२७,२००	१,५९,३४०	१,८६,५४०	१,८६,५४०	१,९००
युनामी सिलिफ फंड	३०,१४६	.	३०,१४६	.	३०,१४६
अमृत कॅटरर्स	३७,७४४	१,१९,७८१	१,५७,५२५	१,२७,३९५	३०,१३०
ॲडमायर् पब्लिसिटी प्रा.ति.	१,९९,००१	४,२५,१५२	६,२४,१५३	६,२४,१५३	.
साकिर मोहमद	१२,५७८	.	१२,५७८	१२,५७८	.
एस.जे.रसाळ	१६,३०३	२,१९,१४३	२,३५,४४६	२,१३६,२५१	२२,१९५
एस.एम.इंटरप्राइझेज	३,०३६	.	३,०३६	.	३,०३६
उन्नाती इन्फो सर्विसेस	१२,७४१	.	१२,७४१	.	१२,७४१
विकास कन्स्ट्रुशन	४५,४१६	.	४५,४१६	.	४५,४१६
डॉ. वार्ट संस्था पुणे	३०,०००	७,०३,३००	७,३३,३००	.	७,३३,३००
डॉ. निरा देसाई मेमोरियल फंड	२४,५३,६००	.	२४,५३,६००	९,२८,२००	१५,२५,४००
देणी- एमकोसियल डू सुविधा देणी	२४,५३,६००	३६,३६,२९८	६०,९०,८९८	३८,१९,६७१	२२,७१,२२७
एकूण आय	६२,३७,६८४	३६,३६,२९८	९८,७३,९८२	३८,१९,६७१	६०,५४,३११
विद्यापीठ धकबाकी खर्च	१,९४,३८३	.	१,९४,३८३	.	१,९४,३८३
देणी- ऑडिट व्याज शुल्क पी.जी. भागात	५१,४९,०९९	.	५१,४९,०९९	.	५१,४९,०९९
धकबाकी- ऑडिट शुल्क एसएनटी	६९,१७,९८२	.	६९,१७,९८२	५९,९६,८९१	९,२१,०९१
धकबाकी- खर्च २०१२-२०१३	९६,१४,११३	.	९६,१४,११३	.	९६,१४,११३
धकबाकी- खर्च तरतूद	३,३८,८७६	.	३,३८,८७६	.	३,३८,८७६
धकबाकी- खर्च विद्यापीठ	३७,८१,४५१	.	३७,८१,४५१	.	३७,८१,४५१
धकबाकी- एल ॲन्ड पी बिलिमोर्वा मेहता ॲन्ड कंपनी	५,८०,३४०	२,९०,१७०	८,७०,५१०	२,९०,१७०	५,८०,३४०
२ ॲन्ड २	१०,६१,८००	१,०८,२८६	११,७०,०८६	१,०८,२८६	१०,६१,८००
व्ही.जे. चौकसी ॲन्ड कंपनी	२,७६,३८,०४४	३,९८,४५६	३,१६,३६,५००	६३,९५,३४७	२,५२,४१,१५३
एकूण जे	२,७६,३८,०४४	३,९८,४५६	३,१६,३६,५००	६३,९५,३४७	२,५२,४१,१५३
एकूण (दे, वी, सी, डि, ई, एक, जी, एच, आय, जे)	१३,४८,०५,९६८	१०,९३,८७,४३१	२४,४१,९३,३९९	१०,२४,३३,०४४	१४,१६,६०,३५५

५

परिशिष्ट क्र. ५. स्थिर माजता

क्र	माजताचे वर्ग	धारा क्र	४	५	६	७	८	९	१०	११
१	२	३	४	५	६	७	८	९	१०	११
A	मूल माजता									
१	विभागीय कार्यालय:									
	अकर आणि डेड स्टॉक	१०%	१०८,६००,९३४	९२,८८९,१	९,४२०,९०३	९,५५५,६०८	१०२,००९	१०२,००९	१०२,००९	१०२,००९
	अकर	१५%	४४,८०,२०३	४४,३४,६२८	६,८९,९६३	२९,९९९,६०९	६५,९९९,६०९	६५,९९९,६०९	६५,९९९,६०९	६५,९९९,६०९
	संगणक	६%	८५,९०,६०८	९८,४८४	९,९२,६९०	२,९९,९९९	२,९९,९९९	२,९९,९९९	२,९९,९९९	२,९९,९९९
२	रॉय सायन - अकर	१०%	९,०६,९९८	-	-	-	-	-	-	-
३	वी जी डी सी सायन - अकर	१०%	४०,९५४	-	-	-	-	-	-	-
४	पदवुत विभाग - अकर	१०%	३८,६०९	-	-	-	-	-	-	-
५	कॉलेज डेव्हलपमेंट कॉमिशन - अकर	१०%	५,९९९	-	-	-	-	-	-	-
६	विभागीय कार्यालय भूदान - अकर	१०%	३४,९९९	-	-	-	-	-	-	-
७	शासकीय शिक्षण भूदान - अकर	१०%	४२,९९९	-	-	-	-	-	-	-
८	एन.आर.एस.सी. - अकर	१०%	४,९९९	-	-	-	-	-	-	-
९	शेवकीय न्यायणी भूदान - अकर	१०%	९२,४०२	-	-	-	-	-	-	-
१०	मोबाइल संचालन केंद्र - अकर	१०%	८९,२४९	-	-	-	-	-	-	-
११	गुजराती व्याजान कार्डन - अकर	१०%	८,००४	-	-	-	-	-	-	-
१२	एन.एच.पी.टी. कॉलेज ऑन सायन - अकर	१०%	३,९९९,६०८	-	-	-	-	-	-	-
१३	नूट प्रशासकीय पॅव्हर - अकर	१०%	४,९९९,६०९	-	-	-	-	-	-	-
१४	अकरात नूट - अकर	१०%	८,६९०	-	-	-	-	-	-	-
१५	पॅव्हर सुधारणा भूदान - अकर	१०%	३,०९२	-	-	-	-	-	-	-
१६	नॅच डेव्हलप एन. अॅन्ड डी. - अकर	१०%	६०,५९३	-	-	-	-	-	-	-
१७	मासिक प्रयोगशाळा एन. सी. - अकर	१०%	९८,९९९	-	-	-	-	-	-	-
१८	मासिक ठाकरशी प्रकर - अकर	१०%	३५,८९०	-	-	-	-	-	-	-
१९	कॅम्पिस्ट इमारत, नूट - अकर	१०%	९६,५०,९८५	-	-	-	-	-	-	-
२०	नियंत्रित ऑटोमॅटिक नूट - अकर	१०%	५२,९९९	-	-	-	-	-	-	-
२१	एन.एच.पी.टी. सायन - अकर	१०%	९,०६,९९९	-	-	-	-	-	-	-
२२	एन.एच.पी.टी. सायन - अकर	१०%	३,३०,९९९	-	-	-	-	-	-	-
२३	एन.एच.पी.टी. सायन - अकर	१०%	२,४६,६००	-	-	-	-	-	-	-
२४	एन.एच.पी.टी. सायन - अकर	१०%	५,०८८	-	-	-	-	-	-	-
२५	अकर, नूट - अकर	१०%	६,२४९	-	-	-	-	-	-	-
२६	ऑटोमॅटिक कारोबेन - वी बीन - अकर	१०%	४,८०,५८६	-	-	-	-	-	-	-
२७	साईट एन.एच.पी.टी. - अकर	१०%	६९,९९९	-	-	-	-	-	-	-
२८	कॉलेज कॉन्स्ट्रक्शन नूट - अकर	१०%	२,४४,४०३	-	-	-	-	-	-	-
२९	सोबल एन.एच.पी.टी. सायन - अकर	१०%	२,८९,३८९	-	-	-	-	-	-	-
३०	एन.एच.पी.टी. सायन - अकर	१०%	४,९०,४५५	-	-	-	-	-	-	-
३१	डिजिटल संचालन अकार कार्डन - अकर	१०%	२९,९८६	-	-	-	-	-	-	-
३२	नवीन सायन - माईन एन.आर.डी. - अकर	१०%	९,०६,९९९	-	-	-	-	-	-	-
३३	कॉन्स्ट्रक्शन कॉन्स्ट्रक्शन - अकर	१०%	६०,५०९	-	-	-	-	-	-	-
३४	एन.एच.पी.टी. सायन - अकर	१०%	३,९०,४०४	-	-	-	-	-	-	-
३५	एन.एच.पी.टी. सायन - अकर	१०%	९६,९९९	-	-	-	-	-	-	-
३६	अकर आणि डेड स्टॉक - एन.सी.ए.	१५%	४३,२५०	-	-	-	-	-	-	-
३७	कॉन्स्ट्रक्शन - अकर	१५%	३९,८५५	-	-	-	-	-	-	-
३८	नियंत्रित ऑटोमॅटिक सायन - अकर	१५%	९०,२८,४४५	-	-	-	-	-	-	-
३९	एन.एच.पी.टी. सायन - अकर	१५%	४९,०००	-	-	-	-	-	-	-
४०	एन.एच.पी.टी. सायन - अकर	१५%	९३,४००	-	-	-	-	-	-	-
४१	एन.एच.पी.टी. सायन - अकर	१५%	३,००,०००	-	-	-	-	-	-	-
४२	एन.एच.पी.टी. सायन - अकर	१५%	२०,०००	-	-	-	-	-	-	-
४३	मासिक नूट	१५%	९२,९०,२९५	-	२५,९००	-	-	-	-	-
४४	अकर - नूट पॅव्हर	१५%	९,०६,८००	-	-	२५,९००	-	-	-	-

परिशिष्ट क. ५. रिहार भाजता

श्रीमती भाजताई बागोदर ठाकरवी महिला विद्यापीठ

४६	ग्रह खर्च १ - साधारण	६.०%	१०,७२,५६६	१०,७२,५६६
४७	ग्रह खर्च २ - साधारण	६.०%	६,९५,६५२	६,९५,६५२
४८	प्र.सी.ए. - साधारण	६.०%	५०,०००	५०,०००
४९	खर्च - साधारण	६.०%	१३,६४,७९५	१३,६४,७९५
५०	सेवर शोध परियोजना - साधारण	६.०%	६९,०००	६९,०००
५१	बुजर्दी - १ बी बी बी - अकाली		७६,४४,२१५	७६,४४,२१५
५२	बुजर्दी - १० बी बी बी - अकाली		१,४४,५०,१४९	१,४४,५०,१४९
	उपकुल		५,८५,७३,६८९	१४,६५,९९३	१८,४२,६५६	३३,०८,६४९					६,१८,८९,३३८
	भाषी										
	भाषा	१०%	११,१५,६००		१,१५,४१५	१,१५,४१५					१२,३१,०१५
	भाषा	१०%	८,७१,४२,६६४								८,७१,४२,६६४
	भाषा पुस्तके	१०%	१५,९७,२३४								१५,९७,२३४
	उपकुल (१)		१४,८४,२३,१८७	१४,६५,९९३	१९,५८,०७१	३४,२४,०६४					१५,१८,५३,२५१
	वाढिन	१५%	९,९४,४६४	१८,०८,७५०	.	२८,०३,२१४	४,२०,४८२	.	४,२०,४८२	२३,८२,७७२	
	उप.उपकुल										
	अग्रही भाजता		१४,९४,२३,६५१	३२,७४,७४३	१९,५८,०७१	६३,२७,२७८	४,२०,४८२		४,२०,४८२	१५,४२,३५,९८३	
	सोपकदेवर										
	उप.उपकुल										
	भाजता काम चालू आहे										
	अभिज भाजता										
	उप.उपकुल		१४,९४,२३,६५१	३२,७४,७४३	१९,५८,०७१	६३,२७,२७८	४,२०,४८२		४,२०,४८२	१५,४२,३५,९८३	
	उपकुल										

एत - टाबोवर गये रिहार संघी (भाजे वताका) एड वेदी आर

३०.०३.२०१३ रोजी	बांधकामासाठी / च्या	३१.०३.२०१४ रोजी
	अनुदान निधी	
९,४९,००८	मुलींचे वसतिगृह, जुहू	९,४९,००८
२,५४,५८७	बांधकाम - सेंट्रल आहारगृह - १ वी योजना (जनरल)	२,५४,५८७
१,२८,५८४	मुलींचे वसतिगृह, जुहू (५ वा मजला)	१,२८,५८४
३,००,९५६	बांधकाम - क्लासरूम फॉर इंजिनियरिंग कॉलेज - १ वी योजना - ई अँड टी	३,००,९५६
९४,८८,५३६	इंजिनियरिंग कॉलेज - १ वी योजना	९४,८८,५३६
१,३३,९३,९७८	युएमआयटी - वुमेन्स इमारत	१,३३,९३,९७८
७,९८,०३५	फार्मसी इमारत (८ वी योजना)	७,९८,०३५
१६,९१,१६५	इमारत (पदव्युत्तर) (९ वी योजना)	१६,९१,१६५
५२,३२५	बांधकाम - विश्राम गृह, जुहू परिसर - १ वी योजना (जनरल)	५२,३२५
२,५२,६८०	सायन्स विभाग इमारत (जुहू)	२,५२,६८०
९,२१,४३२	बांधकाम - सेमिनार हॉल इन होम सायन्स - १ वी योजना (जनरल)	९,२१,४३२
९५,०८८	बांधकाम - टेक्नॉलॉजी विभाग - १ ला आणि २ रा मजला - युएमआयटी	९५,०८८
१४,४८,६९४	बांधकाम - वसतिगृह - फेझ II - ५ वा मजला, जुहू	१४,४८,६९४
२,७७,८७६	बांधकाम - अँकॅडेमिक ब्लॉक - पदव्युत्तर होम सायन्स, जुहू	२,७७,८७६
४१,९४,५५७	बांधकाम - पदव्युत्तर विभाग, पुणे - १० वी योजना - युजीसी	४१,९४,५५७
३३,८६,५०७	विस्तार - १ ला मजला, मेन इमारत पदव्युत्तर कॉम्प्युटर सायन्स - ई अँड टी	३३,८६,५०७
३,७६,३४,००७	एकूण (अ)	३,७६,३४,००७
	विद्यापीठ निधी	
३६,१४,७९७	इमारत	३६,१४,७९७
७,६८,३४९	इन्स्टिट्यूट ऑफ टेक्नॉलॉजी क्लासरूम	७,६८,३४९
१,३५,४०,२००	इन्स्टिट्यूट ऑफ मॅनेजमेंट स्टडीज फॉर वुमेन्स इमारत	१,३५,४०,२००
२,९७,७९७	इलेक्ट्रॉनिक्स आणि ऑपॅथॅल्मिक इमारत	२,९७,७९७
५०,१४,४२६	ऑडिटोरियम (जुहू परिसर)	५०,१४,४२६
३,६९,४२०	कुलगुरूचे निवासस्थान आणि कर्मचारी निवासस्थाने (जुहू परिसर)	३,६९,४२०
१,५००	सी.यु. शहा कॉलेज ऑफ फार्मसी इमारत	१,५००
१४,१००	प्रयोगशाळा, पुणे परिसर	१४,१००
११,५२५	कम्प्युटेशन मिडीया, पुणे परिसर	११,५२५
१०,०००	वसतीगृह, पुणे परिसर	१०,०००
११,८८,९४४	सायन्स इमारत (२ रा मजला)	११,८८,९४४
३४,११,५३९	दूरस्थ शिक्षण इमारत, जुहू	३४,११,५३९
६,०५,३००	सायन्स कॉलेज इमारत	६,०५,३००
२,०९,८३२	निरंतर शिक्षण विभाग	२,०९,८३२
७६,०६,९२८	कर्मचारी (सेवक) निवासस्थाने (जुहू परिसर)	७६,०६,९२८
५,७२,३९३	कम्प्युनिटी सेंटर, पुणे परिसर	५,७२,३९३
३,४००	बांधकाम - १ ला मजला - स्पेशल एज्युकेशन ओवर एक्झिझिटिंग अँडमिन ब्लॉक	३,४००
३,७२,४०,४४९	एकूण (ब)	३,७२,४०,४४९
	भांडवल - चालू असलेली कामे - इमारत	
४,२६,१०,८३३	विद्यापीठ	४,२६,१०,८३३
६९,३९,०९९	संस्था	६९,३९,०९९
	अग्रिम भांडवल	
५,९१,८०३	अग्रिम - कम्प्युनिटी इमारत, पुणे	५,९१,८०३
२३,७००	अग्रिम - बांधकाम	२३,७००
७४,८००	बांधकाम - देणगी - बजाज - जेडीबीआयएमएस इमारत	७४,८००
८७,६४०	बांधकाम - देणगी - आर्टस् कॉलेज, पुणे	८७,६४०
८८,९००	बांधकाम - स्पेशल एज्युकेशन १ ला मजला	८८,९००
३४,९४३	बांधकाम - क्लासरूम - आर्टस् आणि कॉमर्स इमारत	३४,९४३
१,००,०००	बांधकाम - परिक्षा भवन - रिटेन्शन रककम	१,००,०००
३२,२०४	बांधकाम - स्पेशल एज्युकेशन	३२,२०४
५१,१३४	बांधकाम - क्लासरूम - आर्टस्, पुणे	५१,१३४
१,०३,५२७	दूरस्थ शिक्षण - तळमजला सायन्स कॉलेज इमारत, जुहू	१,०३,५२७
१,५३,०००	अग्रिम - बांधकाम - मुलींचे वसतीगृह २ रा मजला मॅन ब्लॉक	१,५३,०००
४९,०००	अग्रिम - बांधकाम - मुलींचे वसतीगृह ५ वा मजला मॅन ब्लॉक	४९,०००
१२,९४,८९८	अग्रिम - लिफ्ट बांधण्यासाठी	१२,९४,८९८
५,२२,३५,४८२	एकूण (क)	५,२२,३५,४८२
	एकूण (अ + ब + क)	
१२,७१,०९,९३८		१२,७१,०९,९३८

परिशिष्ट क्र. ५ अ - जमिन

३१.०३.२०१३	तपशिल	३१.०३.२०१४
	<u>अॅट कॉस्ट</u>	
४,८८,२२९	जमिन, मुंबई	४,८८,२२९
५,०५,६५४	जमिन, जुहू	५,०५,६५४
१,२१,७१७	जमिन, पुणे	१,२१,७१७
११,१५,६००	एकूण	११,१५,६००

परिशिष्ट क्र. ५ ब - इमारत

३१.०३.२०१३	तपशिल	३१.०३.२०१४
	<u>अॅट कॉस्ट</u>	
१०,६५,२४०	अॅडिशनस टू एसी ब्लॉक फॉर सायन्स विभाग ८ वी योजना	१०,६५,२४०
३,८२,७६९	रस्त्यावरील लाईट पोल, जुहू	३,८२,७६९
१६,१७,६८७	कर्मचारी निवासस्थाने, पी.व्ही. पॉलिटेक्निक, जुहू	१६,१७,६८७
३,५४,१९९	अॅडिशनसल कर्मचारी निवासस्थाने, सी.यु. शहा, जुहू	३,५४,१९९
७,६२,२३४	अॅडिशनसल अलोकेशन - विस्तार - ग्रंथालय इमारत, पुणे	७,६२,२३४
६,७५,४६२	अॅडिशनस - वसतिगृह इमारत - ६ वी योजना - जुहू	६,७५,४६२
१,३५,८८७	अॅडिशनस टू एज्युकेशन कॉलेज इमारत - ६ वी योजना - फेज II - पुणे	१,३५,८८७
१,७१,१९१	अॅडिशनस टू एज्युकेशन कॉलेज इमारत - ६ वी योजना - फेज I - पुणे	१,७१,१९१
७,२५,३०१	अॅडिशनस - जुने वसतिगृह इमारत - ६ वी योजना - ४० बेडस - पुणे	७,२५,३०१
१९,२२,८६७	प्रशासनिक कार्यालय, जुहू	१९,२२,८६७
५,८४,४४६	अॅनिमल हाउस, जुहू	५,८४,४४६
५,५९,३०२	अॅनेक्य इमारत, मुंबई	५,५९,३०२
७०,१०६	असेम्बली हॉल, एस.एन.डी.टी. कन्याशाळा, पुणे	७०,१०६
२२,५६२	बास्केट बॉल कोर्ट, मुंबई	२२,५६२
११,६०८	स्नानगृह, मुंबई	११,६०८
१,७३,०१२	पुस्तकांचे दुकान, जुहू	१,७३,०१२
३८,४५,९२३	परिसर विकास इमारत, जुहू	३८,४५,९२३
३,९८,१०७	परिसर विकास इमारत, पुणे	३,९८,१०७
३,१९,७५१	कॉलेज ऑफ एज्युकेशन इमारत, पुणे	३,१९,७५१
४२,२८५	अॅडिशनस टू एस.एन.डी.टी. कन्याशाळा इमारत, मुंबई	४२,२८५
१,३७,५३,९७०	कम्प्युटि इमारत, जुहू	१,३७,५३,९७०
५,६२,९७९	बांधकाम - क्लॉस रुमस् / प्रयोगशाळा - होम सायन्स, पुणे	५,६२,९७९
४२,९५,३९३	बांधकाम - दागिन्यांची रचना आणि निर्मिती विभाग	४२,९५,३९३
६,५३,५६५	बांधकाम - जमिनीखालील पाण्याची टाकी, जुहू	६,५३,५६५
३४,१६,३७८	बांधकाम - अॅकेडमीक ब्लॉक फॉर पदव्युत्तर विभाग, पुणे - ८ वी योजना	३४,१६,३७८
१९,८५,९९७	बांधकाम - प्रयोगशाळा अॅडिशनस - २ रा मजला, होम सायन्स	१९,८५,९९७
२८,४१,९६८	बांधकाम - सेंट्रल आहारगृह - ९ व योजना (जनरल)	२८,४१,९६८
८०,७९,८३१	बांधकाम - परिक्षा भवन (शासकीय)	८०,७९,८३१
२,६५,३३६	बांधकाम - विस्तार - एस.एन.डी.टी. कॉलेज ऑफ एज्युकेशन, पुणे - ७ वी योजना	२,६५,३३६
२८,४८,०६९	सी.यु. शहा कॉलेज इमारत आणि विद्यार्थीनीसाठी सुविधा, जुहू	२८,४८,०६९
२९,२४३	सायकल शेड, पुणे	२९,२४३
१,३१,३४८	अॅडिशनसल बांधकाम - आर्टस् कॉलेज, पुणे	१,३१,३४८
२,६९,३२४	विस्तार - आर्टस् कॉलेज पदव्युत्तर, पुणे	२,६९,३२४
४९,६४३	विस्तार - मुलींचे वसतिगृह इमारत, पुणे	४९,६४३
५,७३,७२९	विस्तार - वसतिगृह इमारत - बी.फार्मा., जुहू	५,७३,७२९
२,१८,३४७	विस्तार - वसतिगृह इमारत, पुणे कॉलेज	२,१८,३४७
१,२४,५५७	विस्तार - पी.व्ही. कन्याशाळा इमारत, पुणे	१,२४,५५७
१,५१,९६४	विस्तार - एस.एन.डी.टी. कन्याशाळा इमारत, पुणे	१,५१,९६४
४,०४,९५४	विस्तार - ग्रंथालय इमारत, पुणे	४,०४,९५४
२,८९,२१३	विस्तार - एनआरएससी इमारत आणि तळघर, मुंबई	२,८९,२१३
३५,८१,४७०	विस्तार - सी.यु. शहा फॉर्मसी कॉलेज इमारत, मुंबई	३५,८१,४७०

३१.०३.२०१३	तपशिल	३१.०३.२०१४
१,१९,६४७	विस्तार - मुर्लीचे जुने वसतिगृह, पुणे	१,१९,६४७
२९,३२७	कुंपण काम, पुणे	२९,३२७
३२,३६,६८८	मुर्लीचे वसतिगृह - २ रा मजला मेन इमारत, जुहू - ९ वी योजना	३२,३६,६८८
६,९२,९८३	मुर्लीचे वसतिगृह, पालघर	६,९२,९८३
६,९४,९५३	होम सायन्स इमारत - ६ वी योजना - फेज I - पुणे	६,९४,९५३
९०,०००	वसतिगृह इमारत, पुणे	९०,०००
६,५७,४३८	होम सायन्स इमारत - ६ वी योजना - फेज II - पुणे	६,५७,४३८
३,४३,८९०	होम सायन्स कॉलेज इमारत फेज II - पुणे	३,४३,८९०
१,४०,९९८	होम सायन्स प्रयोगशाळा इमारत, पुणे	१,४०,९९८
५,२१,४९१	होम सायन्स प्रयोगशाळा इमारत, फेज I, पुणे	५,२१,४९१
८०,३९५	सुधारणा - विद्यमान प्रयोगशाळा / दिक्षांत समारंभ - एच.मॅंग लॅब, पुणे	८०,३९५
७२,२५१	सुधारणा - लान्डी लॅब, पुणे	७२,२५१
१,३१,६८८	सुधारणा - वसतिगृह, पुणे	१,३१,६८८
३३,३६,३३५	इंस्टिट्यूट ऑफ टेक्नॉलॉजी इमारत	३३,३६,३३५
११,३४०	किचन - पुणे	११,३४०
३५,४८९	महिला प्रसाधन कक्ष -पाटकर हॉल, मुंबई	३५,४८९
७६,४००	प्रसाधनगृह ब्लॉक- मिनी ऑडिडोरियमच्या जवळ, जुहू	७६,४००
१,२५,०००	मेन इमारत - एस.एन.डी.टी. कॉलेज फॉर वुमेन्स, पुणे	१,२५,०००
२५,०००	लहान इमारत, पुणे कॉलेज जवळ	२५,०००
४३,०८,३५०	इमारत, मुंबई	४३,०८,३५०
७,६५,१४७	नविन विस्तार - विद्यमान इमारत ४ था, ५ वा आणि ६ वा मजला	७,६५,१४७
४५,२६३	नविन विस्तार - वसतिगृह इमारत, मुंबई	४५,२६३
११,४१,८९१	मुर्लीचे नविन वसतिगृह, पुणे	११,४१,८९१
१,६४,५८४	नर्सरी ऑडिडोरियम, पुणे	१,६४,५८४
१८,७९०	क्लॉस रुम, पुणे	१८,७९०
२१,९५,५९५	ऑथोलॉमिक आणि इलेक्ट्रॉनिक इमारत, पुणे	२१,९५,५९५
४,८२९	शोभिवंत कारंजे, मुंबई	४,८२९
१६,७४४	नाटक क्षेत्रात केलेली कामे, जुहू	१६,७४४
३,५७,३८७	पदव्युत्तर क्लॉस रुम - आर्टस् कॉलेज, पुणे	३,५७,३८७
४,०८,०००	प्रिमासेस फॉर गुजराती विभाग - विशेष सहाय्य - मुंबई	४,०८,०००
४,४१,०६२	प्रिमासेस फॉर एमइडी - स्पेशल एज्युकेशन, जुहू	४,४१,०६२
१,९०,९७१	प्राचार्य बंगला आणि ग्रंथालय इमारत, पुणे	१,९०,९७१
५३,६१२	पुणे कॉलेज	५३,६१२
४,६२,१५८	पी.व्ही. कन्याशाळा इमारत, पुणे	४,६२,१५८
४२,७०,८०७	पी.व्ही. पॉलिटेक्निक इमारत, जुहू	४२,७०,८०७
१२,६६६	स्वच्छताविषयक योजना, पुणे वसतिगृह	१२,६६६
१३,९६,१०५	सायन्स कॉलेज इमारत, जुहू	१३,९६,१०५
४२,२४२	कर्मचारी (सेवक) निवासस्थाने	४२,२४२
२,४१,००९	एस.एन.डी.टी. कन्याशाळा इमारत, मुंबई	२,४१,००९
१,०१,२३३	एस.एन.डी.टी. कन्याशाळा, पुर्वेकडील इमारत, पुणे	१,०१,२३३
९,४३,०९७	दक्षिणेकडील इमारत, मुंबई	९,४३,०९७
४,७३,४८३	कर्मचारी निवासस्थाने आणि प्राचार्य बंगला, ६ वी योजना - पुणे	४,७३,४८३
१,३०,९०४	विद्यार्थिनी रुम, पुणे	१,३०,९०४
६३,६१२	तार, मुंबई	६३,६१२
८५,५९३	विठल रघोबा जमीन - इमारत, पुणे	८५,५९३
१९,०००	पाणी साठवण, पुणे	१९,०००
८,७१,४२,६६४	एकूण	८,७१,४२,६६४

श्रीमती नाथाबाई दामोदर ठाकरसी महिला विद्यापीठ

परिशिष्ट क्र. ६ - गुंतवणूक

तपशील	०१.०४.२०१३ पर्यंत	वर्षात समाविष्ट केले	प्राप्त व्याज	एकुण	काढलेला निधी - समाविष्ट निधी	बाकी ३१.०३.२०१४ पर्यंत
अ						
१	द्विर्कालीन गुंतवणूक					
२	युनिट्स विथ युनिट ऑफ इंडिया					
३	भारत सरकार ८ कर पात्र बंध					
४	शेअर, सामाजिक सहकारी संस्था					
५	इन्व्हेस्टी शेअर्स	४५०				
६	राष्ट्रिय बँक मध्ये निश्चित ठेवी	११,३२,२५,३१९	५२,४६,१३७			
७	अनुसुचीत बँक मध्ये निश्चित ठेवी					
८	अल्पकालीन गुंतवणूक					
९	राष्ट्रिय बँक मध्ये निश्चित ठेवी	२१,२०,८१,७६५	३०,३४,४६,१७३	४,७०,४४,४९२	५६,२५,७२,४३०	२६,८५,०८,३४३
अ	एकुण	३२,५३,०७,५३४	३०,८६,९२,३१०	४,७०,४४,४९२	६८,१०,४४,३३६	३०,०१,७७,७१८
ब	गुंतवणूकीचे वाटप					
क	आश्रित निधी गुंतवणूक	२३,३२,२५,९७१	१७,७८,१०,५४२	३,३७,२८०७६	२१,१५,३८,६१८	१६,६९,७०,८९१
ख	स्थायीदान निधी गुंतवणूक	९,२०,८१,५६३	१३,९९,०८,४९६	१,३३,१६,४१६	१५,३२,२४,९१२	१३,३२,०६,८२७
ग	इतर गुंतवणूक					
घ	एकुण	३२,५३,०७,५३४	३०,८६,९२,३१०	४,७०,४४,४९२	६८,१०,४४,३३६	३०,०१,७७,७१८

परिशिष्ट क. 6. अर्थीम खचम

क्र.सं.	वर्षावळी आगाज खचम	०१.०४.२०१३ पर्यंत	वर्षावळी समाविष्ट केली	मधुम	वा वर्षावळी समाविष्ट आनी समाविष्ट	बाकी ३१.०३.२०१४ पर्यंत
१	अर्थीम खचम खर्च बांधणी	६७,९७१	.	६७,९७१	.	६७,९७१
२	अर्थीम खचम खर्च बांधणी	२,०००	.	२,०००	८६,०००	२,०००
३	अर्थीम खचम खर्च १९९३-९४	८६,०००	.	८६,०००	६,०००	.
	अर्थीम खचम खर्च १९९४-९५	६,०००	.	६,०००	२,५९६,६८१	.
	अर्थीम खचम खर्च १९९५-९६	२,५९६,६८१	.	२,५९६,६८१	१९,०००	५१,५००
	अर्थीम खचम खर्च १९९६-९७	६७,५००	.	६७,५००	१९,०००	५१,५००
	अर्थीम खचम खर्च १९९७-९८	१,४९,६००	.	१,४९,६००	८२,०००	३,०६३,२००
	अर्थीम खचम खर्च १९९८-९९	३,८८,२००	.	३,८८,२००	८२,०००	८६,४३६
	अर्थीम खचम खर्च २०००-०१	१,१३,४३६	.	१,१३,४३६	२५,०००	९९,३२०
	अर्थीम खचम खर्च २००१-०२	१९,३२०	.	१९,३२०	७५,०००	६५,३६२
	अर्थीम खचम खर्च २००२-०३	१,४०,३६२	.	१,४०,३६२	.	६५,३६२
	अर्थीम खचम खर्च २००३-०४	८,०००	.	८,०००	.	८,०००
	अर्थीम खचम खर्च २००४-०५	३,११,०००	.	३,११,०००	.	३,११,०००
	अर्थीम खचम खर्च २००५-०६	३२,०००	.	३२,०००	.	३२,०००
	अर्थीम खचम खर्च २००६-०७	१,२९,१८०	.	१,२९,१८०	.	१,२९,१८०
	अर्थीम खचम खर्च २००७-०८	५१,४००	.	५१,४००	.	५१,४००
	अर्थीम खचम खर्च २००८-०९	१,५३,३००	५०,०००	२,०३,३००	.	२,०३,३००
	अर्थीम खचम खर्च २००९-१०	२५,०००	५९,५९,०००	२१,७०,०००	१९,१०,०००	५९,५९,०००
	अर्थीम खचम खर्च २०१०-११	१९,१०,०००	१,०६,२२,१९१	१,२५,३२,१९१	१,०५,९३,६९१	१,०६,२२,१९१
	अर्थीम खचम खर्च २०११-१२	१०,००,०००	.	१०,००,०००	.	१०,००,०००
	अर्थीम खचम खर्च २०१२-१३	१०,००,०००	.	१०,००,०००	.	१०,००,०००
	मधुम(अ)	८५,३६,०४९	१,१२८,३७०,१९१	१,५७०,७०३,२४०	१,२८८,२३३,०७२	२९,५०,१९८
	अर्थीम खर्च खर्च					
	अर्थीम परीक्षा खर्च (अ)	१,६०,९८८	.	१,६०,९८८	.	१,६०,९८८
	अर्थीम खचम परीक्षा खर्च १९९९-२०००	१०६,६२१	.	१०६,६२१	.	१०६,६२१
	अर्थीम खचम परीक्षा खर्च १९९३-९४	१०,०००	.	१०,०००	.	१०,०००
	अर्थीम खचम परीक्षा खर्च १९९४-९५	३७,९७०	.	३७,९७०	.	३७,९७०
	अर्थीम खचम परीक्षा खर्च १९९५-९६	१०,०००	.	१०,०००	.	१०,०००
	अर्थीम खचम परीक्षा खर्च १९९६-९७	३९,२८०	.	३९,२८०	.	३९,२८०
	अर्थीम खचम परीक्षा खर्च १९९७-९८	३३,५००	.	३३,५००	.	३३,५००
	अर्थीम खचम परीक्षा खर्च १९९८-९९	२१,०००	.	२१,०००	.	२१,०००
	अर्थीम खचम परीक्षा खर्च २०००-०१	५,०४,३४८	.	५,०४,३४८	.	५,०४,३४८
	अर्थीम खचम परीक्षा खर्च २००१-०२	२,६७,७६९	८,१९,६८१	६,९७,४५०	.	६,९७,४५०
	अर्थीम खचम परीक्षा खर्च २००३-०४	८,१९,५७९	.	८,१९,५७९	१२,४५०	८,०७,१२९
	अर्थीम खचम परीक्षा खर्च २००५-०६	३,४९,९६४	.	३,४९,९६४	.	३,४९,९६४
	अर्थीम खचम परीक्षा खर्च २००६-०७	९,८२,५४८	.	९,८२,५४८	१,०३,९३१	८,७८,६१७
	अर्थीम खचम परीक्षा खर्च २००७-०८	८,६३,६२५	.	८,६३,६२५	२,३८,२९९	६,२५,३२६
	अर्थीम खचम परीक्षा खर्च २००८-०९	८,५५,६६५	.	८,५५,६६५	.	८,५५,६६५
	मधुम(अ)	८१,७०८,८५६	८,१९,६८१	८५,९०८,५३७	३,४४६,६८०	८२,५९३,८५७

श्रीमती नाथबाई दामोदर ठाकरसी महिला विद्यापीठ

परिशिष्ट क. ७. आजीम रक्कम

तपशील	०१. ०४. २०१३ पर्यंत	वर्षात समाविष्ट केले	एकूण	या वर्षाचा कमी स्थायिक आणि समाविष्ट	बाकी ३१. ०३. २०१४ पर्यंत
संस्थेस आजीम रक्कम					
अजीम काला महाविद्यालय पुणे	६०,०००	.	६०,०००	७६,०००	(१६,०००)
अजीम उपखण्ड	३१,९६३	.	३१,९६३	३१,९६३	३१,९६३
अजीम यु. एम. आय. टि	६०,६६,६८९	.	६०,६६,६८९	६०,६६,६८९	१५,०००
अजीम एन. एस. एस. विभाग	१५,०००	.	१५,०००	१५,०००	(११,३९७)
अजीम पी. जी. एस. आर. (बीम सायन्स)	२,८८,१२२	.	२,८८,१२२	२,८८,१२२	
अजीम एस. एन. डि. टी. कॉलेज ऑफ एज्युकेशन पुणे	१,०९,६८८,२१४	.	१,०९,६८८,२१४	१,०९,६८८,२१४	१,०९,६८८,२१४
अजीम वि. डि. डि. डि. महाविद्यालय	१२,७३,०७४	.	१२,७३,०७४	१२,७३,०७४	३९,०००
अजीम आर. सी. डब्ल्यू. एस.	२,०५,०००	४०,०००	२,४५,०००	२,४५,०००	१,३५,०००
अजीम एस. वि. डि. महाविद्यालय	६,७९,१५२	.	६,७९,१५२	६,७९,१५२	२०,०००
अजीम एज्युकेशन टेकनोलोजी	३३,०३५	.	३३,०३५	३३,०३५	(२५,८५७)
अजीम वस्तीगृह जुहू	२७,१८,४५७	९,१७,६०५	२७,१८,४५७	२७,१८,४५७	१४,४७०,०१४
अजीम जुहू आवार	६,३९,९५०	.	६,३९,९५०	६,३९,९५०	१३,३१,०७२
अजीम सि. ए. फ. पी. पी.	१३,३१,०७२	.	१३,३१,०७२	१३,३१,०७२	१,७५०
अजीम कन्याशाळा पुणे, उत्तरव	१,७५०	.	१,७५०	१,७५०	२,९५,३१६
अजीम कन्याशाळा मुंबई	२,९५,३१६	.	२,९५,३१६	२,९५,३१६	२०,०००
अजीम शिक्षण केंद्र चव्हाट	२०,०००	.	२०,०००	२०,०००	२०,०००
अजीम सि. यु. शाळा महाविद्यालय	२०,०००	.	२०,०००	२०,०००	२०,०००
अजीम पुणे आवार	२०,०००	.	२०,०००	२०,०००	२०,०००
अजीम कन्याशाळा पुणे	३,१९,८७५	५९,८७३	३,७९,७४८	३,७९,७४८	३,७९,७४८
अजीम पाटकर हॉल- वस्तीगृह	१,१९,३५६	३,००,०००	४,१९,३५६	४,१९,३५६	४,१९,३५६
अजीम जुहू वस्तीगृह	१२,६२२	.	१२,६२२	१२,६२२	५०,०००
अजीम वखालय मुंबई	५०,०००	.	५०,०००	५०,०००	३,९१,०८६
अजीम पी. जी. एस. आर. मुंबई	३,११,०८६	.	३,११,०८६	३,११,०८६	४७,४७६
अजीम संस्था (नेट)	४७,४७६	४१,३२,६५७	८९,८०३	८९,८०३	३,६५,०००
अजीम नरिंजा महाविद्यालय	८,८०,९५७	.	८,८०,९५७	८,८०,९५७	१,३१,८०,९३०
नविन अजीम एज्युकेशन. वॉन वाणी	३,६५,०००	.	३,६५,०००	३,६५,०००	१,३१,८०,९३०
अजीम ५ विरुदा देव थकबाकी	१,३१,८०,९३०	.	१,३१,८०,९३०	१,३१,८०,९३०	६,८७,५१२
अजीम पि. वि पॉलिटेकनीक	३०,००,०००	२८,००,०००	५८,००,०००	५८,००,०००	६,८७,५१२
शारिरीक शिक्षण विभाग	६,८७,५१२	२५,३१,२०१	३२,१८,७१३	३२,१८,७१३	(१,०४२)
व्यवस्थापन शिक्षण विभाग	८४,५३०	१,२६,७८५	२१,००,०००	२१,००,०००	५,९६,१३३
विद्यार्थी कल्याण	२१,००,०००	९,७२,८९,१४६	२९,७२,८९,१४६	२९,७२,८९,१४६	१,३१,८०,९३०
परिक्षा विभाग	९,७२,८९,१४६	९००	९,७२,८९,१४६	९,७२,८९,१४६	१,३१,८०,९३०
विशेष शिक्षण केंद्र	९००	९००	१,८०,०००	१,८०,०००	६,८७,५१२
संस्कृत विभाग चर्चवोट	६०,६११	९००	६०,६११	६०,६११	९००
मानव विकास विभाग जुहू	९००	९००	९००	९००	९००
अन्न विज्ञान व पोषण विभाग जुहू	९००	९००	९००	९००	९००
इतर मालमत्ता विभाग	२,५१,१२९	९१,०३,५७,९७८	२,५१,१२९	२,५१,१२९	२,५१,१२९
एकूण (क)	४,४१,७७,२६६	१,०३,५७,९७८	१,५४,४५,३५५	१,५४,४५,३५५	१,२३,३७,१३२

श्रीमती नाथाबाई दामोदर ठाकरसी महिला विद्यापीठ

परिशिष्ट क. ७. अर्थीम रक्कम

तपशील	०१.०४.२०१३ पर्यंत	वर्षात समाविष्ट केले	एकुण	या वर्षाचा कमी स्थायिक आणि समाविष्ट	बाकी ३१.०३.२०१४ पर्यंत
इतर अर्थीम (ड)					
अर्थीम धकबाकी विरुध कर बंध	१,०३,५८०	.	१,०३,५८०	.	१,०३,५८०
अर्थीम विरुध वैद्यकिय मदत - श्री दहाते	१,१५,०००	.	१,१५,०००	६०,०००	५५,०००
अर्थीम - दुरध शिक्षण- जुहू	४०,४९४	.	४०,४९४	.	४०,४९४
अर्थीम - सी पी एक		३५,७७७,६६९	३५,७७७,६६९	.	३५,७७७,६६९
अर्थीम अनुदान	९,३१०	.	९,३१०	.	९,३१०
अर्थीम विरुध वैद्यकिय पर्वना	६७,७२५	.	६७,७२५	.	६७,७२५
अर्थीम विरुध एन ओ आर ए डि	२,७९,२८५	.	२,७९,२८५	.	२,७९,२८५
अर्थीम विरुध वेतन धकबाकी	१५,०००	.	१५,०००	.	१५,०००
अर्थीम विरुध दर आणि कर पुणे	६२,०००	.	६२,०००	.	६२,०००
अर्थीम विरुध ज्वे वेतन धक बाकी	२,७७,२०३	.	२,७७,२०३	.	२,७७,२०३
अर्थीम विरुध वेतन	५,६६,६६९	६२८५५५	५,६६,८२९	२०८०००	१,१६,८२९
अर्थीम कारकीद परीषद केदसासाठी	१,१६,८२९	.	१,१६,८२९	.	१,१६,८२९
अर्थीम साधने आरोग केंद्र ८ चा योजना	३७,२३४	.	३७,२३४	.	३७,२३४
अर्थीम निर्वती खाते	२,००,०००	.	२,००,०००	.	२,००,०००
अर्थीम संशोधन प्रकल्पासाठी	१०,०००	.	१०,०००	.	१०,०००
अर्थीम परिसंवाद उच्च शिक्षणासाठी	४१,८७२	.	४१,८७२	.	४१,८७२
अर्थीम खेळ उपकम	२१,१००	.	२१,१००	.	२१,१००
अर्थीम विशेष शिक्षण	१०,०००	.	१०,०००	.	१०,०००
अर्थीम इतर	१४,८५०	.	१४,८५०	.	१४,८५०
अर्थीम अभ्यासेतर उपकम निधी	१३,१२५	.	१३,१२५	.	१३,१२५
अर्थीम पतसंसता	१२,९१२	.	१२,९१२	.	१२,९१२
अर्थीम विरुध वैद्यकिय परतफेड	१,४०,०००	.	१,४०,०००	.	१,४०,०००
अर्थीम ४ थे वेतन धकबाकी सेणे शिक्षकेतर कर्मचारी	१,३२२	.	१,३२२	.	१,३२२
अर्थीम फोर्ड फांडेशन	१,९१,१२९	.	१,९१,१२९	.	१,९१,१२९
अर्थीम विरुध पुरवस्त मदत	४,०१,३७०	.	४,०१,३७०	.	४,०१,३७०
अर्थीम हेरम कंस्ट्रक्शन	८,०००	.	८,०००	.	८,०००
अर्थीम अशतमेध	२,८२,१८७	.	२,८२,१८७	.	२,८२,१८७
अर्थीम एन आर एस सी आणि सहअभ्यासेतर उपकम	२८,१२५	.	२८,१२५	.	२८,१२५
अर्थीम एस एन डि डि श्रीवर्धन	८,०५,९५८	.	८,०५,९५८	.	८,०५,९५८

परिशिष्ट क. ७. आर्थिक स्वकम

वर्ष	वर्षाचा सारांश	वर्षात समाविष्ट केले	एकूण	या वर्षाचा कमी स्वाभाविक आणि समाविष्ट	बाकी ३१.०३.२०१८ पर्यंत
०१.०४.२०१३ पर्यंत	६९,०००	७३,०००	६९,०००	-	६९,०००
अर्थीम व्यवस्थापकीय अभ्यासक्रम	७३,०००	-	७३,०००	-	७३,०००
अर्थीम विरुद्ध वी पी एस	२५,०००	-	२५,०००	-	२५,०००
अर्थीम विरुद्ध वायव्येटी	६६,०००	३९,६००	१,०५,६००	-	१,०५,६००
अर्थीम विरुद्ध निर्दली वेतन वी पी एस	-	३९,६००	-	-	-
पदव्युत्तर विभागात युद्ध कला यांचे आणि विज्ञान महाविद्यालयात पर्यटने	९३,६६६	९३,६६६	९३,६६६	२,५००,१००	६,९६,६६६
कर्मचारी वेतन धक्कावकी रीती	२,९६,६६६	५२,६६६,३६३	५२,६६,३६३	५०,१६,६३५	२,६६,५२८
उत्सव आर्थीम	३,६६,९००	-	६,३६६	-	६,३६६
उत्सव आर्थीम एस पी पी २०१२	-	-	२,९६,६६६	-	२,९६,६६६
उत्सव आर्थीम एस पी पी २०१३	३,६६,९००	१५,६६६,२००	३,६६,९००	३,६६३,०००	३,९००
वीरान विमा विभाग धक्कावकी रीती	३,६६६	-	३,६६६	११,२५,९००	६,५०,३००
एनाईश नकार परीक्षा	१०,०००	२,९६,०६३	२,९६,०६३	-	३,६६६
नविन आर्थीम कमी आर एस - सीटस सेटेल	२,६०,०००	-	१०,०००	-	१०,०००
नविन आर्थीम अखत्येता वर २००३	१,०३,६२५	-	२,६०,०००	-	२,६०,०००
नविन सी पी एस जर्मनी परदेशी अनुदान खाते	२,५००	-	१,०३,६२५	-	१,०३,६२५
नविन आर्थीम वेतन सेल	१०,०००	-	२,५००	-	२,५००
एरणा स्वकम विज्ञान महाविद्यालयात इमारत विस्तृती करण तळ मजाला	१२,५००	-	१२,५००	-	१२,५००
एरणा स्वकम विज्ञान महाविद्यालयात इमारत विस्तृती करण प्रथम मजाला (आय रि डब्ल्यू) विविध विमा	१२,५००	-	१२,५००	-	१२,५००
वेतन धक्कावकी रीती (आय कर)	१६,५०८०	-	१६,५०८	-	१६,५०८
एस.एम.टि आर.एस प्रकल्प	६,६६,६६६	६,६६,६६६	६,६६,६६६	-	६,६६,६६६
आर्थीम गुजरात विभागात मुंबई	६,६६,६६६	-	६,६६,६६६	-	६,६६,६६६
आर्थीम परीक्षा दिने	६,६६,६६६	२०,०००	६,६६,६६६	-	६,६६,६६६
टि डी एस निश्चित वेत	३०,३६,६६६	२५,०००	३०,३६,६६६	-	३०,३६,६६६
टि डी एस प्राप्त	३०,३६,६६६	२५,०००	३०,३६,६६६	-	३०,३६,६६६
टि डी एस प्राप्त एस पी पी	१६,३३६	१६,३३६	१६,३३६	-	१६,३३६
टि डी एस प्राप्त परीक्षा	१२,०३२	१२,०३२	१२,०३२	-	१२,०३२
टि डी एस प्राप्त १२-१३	६,५१,३९६	६,५१,३९६	६,५१,३९६	-	६,५१,३९६
कामे करार कर	४,३६९	४,३६९	४,३६९	-	४,३६९
आर्थात्मक देवक परीक्षा १३-१४	४,३६९	४,३६९	४,३६९	-	४,३६९
विज्ञान कर	४,३६९	४,३६९	४,३६९	-	४,३६९
महावत्स रत्न व्यावसायिक कर	२०,०००	२०,०००	२०,०००	१,६००	१६,४००
एस एस एस अनुदान पातळ्यावर	६६,६६६	१६,६६६	६६,६६६	-	६६,६६६
एरणा (अ.व.क.अ.)	६,६६,६६६	१६,६६६	६,६६,६६६	१६,६६६	६,६६,६६६
अर्थीम वार्शिक	२,२३,२९,५२६	२,६६,२९,६६६	४,६६,६६६	३,६६,६६६	१,९९,९९९
अर्थीम धक्कावकी प्राप्त स्वकमने	४,०४,२६,५३६	१०,९९,५०,३२२	१५,०३,६९,६५४	१०,३६,६६,६६६	४,६६,६६६
अर्थीम धक्कावकी प्राप्त - सामान	-	-	-	-	-
अर्थीम धक्कावकी प्राप्त - अनिश्चित	-	-	-	-	-
एरणा (अ.व.क.अ.)	६,६६,६६६	१६,६६६	६,६६,६६६	१६,६६६	६,६६,६६६

श्रीमती नाथीबाई रामोदर ठाकरसी महिला विद्यापीठ

परिशिष्ट ८- प्राप्त स्वाती

क्र.सं.	वर्ष	वर्षातील	जोडा: साव्यविरिक्त/वेणी या वर्षात	एकूण	कमी: आलेले/समायोजन या वर्षात	३१.०३.२०१४	
१	२०१३-२०१४	टीडीएस देणी (कजाटयार) ७,०८,२५४ टीडीएस देणी व्यावसायिक ४५,२२३	२५,५०४ ३,६८,८७९	८,०३,७५८ ४,९४,९०२	२५,५०४ ३,६८,८७९	७,०८,२५४ ४५,२२३	
	२	अनुदान वेणी वेतन अनुदान वेणी ३९,३८,०१९.६२३	११,९०,४५,९५०	५१,२८,४७,५७३		५१,२८,४७,५७३	
३	इतर वेणी सरकारी अधिकारी	मुंबई महापालिका देवी ज्यु. आचार १,३०,९६०	.	१,३०,९६०	.	१,३०,९६०	
		मुंबई महापालिका देवी, मुंबई ४२,२६६	.	४२,२६६	.	४२,२६६	
		देवी जिल्हाधिकारी, मुंबई १,५८,०००	.	१,५८,०००	.	१,५८,०००	
		देवी कामगार न्यायालय ५५,६५२	.	५५,६५२	.	५५,६५२	
		देवी वीएसएसएस लि. कडे ८४,०००	.	८४,०००	.	८४,०००	
		देवी पाणी मुंबई महापालिका २७,४००	.	२७,४००	.	२७,४००	
		देवी महापालिका पुणे १०,०००	.	१०,०००	.	१०,०००	
		इतर					
		देवी वाहन इंधन १३,४००	.	१३,४००	.	१३,४००	
		देवी शिंतल केंद्रर्स १०,०००	.	१०,०००	.	१०,०००	
		देवी इमारत मुंबई करिना १०,०००	.	१०,०००	.	१०,०००	
		देवी विद्युत पुरवठा रिलायन्स ४,९६,७५२	.	४,९६,७५२	.	४,९६,७५२	
देवी विद्युत पुरवठा ज्यु. परिसर टाटा पावर ७,५०,९५०	.	७,५०,९५०	.	७,५०,९५०			
देवी विद्युत दीशान्त ६,६००	.	६,६००	.	६,६००			
देवी विद्युत दीशान्त १,०००	.	१,०००	.	१,०००			
सुरक्षा देव कुलसचिव भ्रमणवनी २०,०००	.	२०,०००	.	२०,०००			
सुरक्षा देव परिक्षा भवन ४८,०००	.	४८,०००	.	४८,०००			
सुरक्षा देव विद्यार्थीनी वसवती ६,६३,७००	.	६,६३,७००	.	६,६३,७००			
ज्यु. ज्यु. विविध देवी इतर २,६६,३१३	.	२,६६,३१३	.	२,६६,३१३			
विविध देवी छपाई ३०,०००	.	३०,०००	.	३०,०००			
डेलिक्शन देवी ३९,४१६	१४,५००	५३,९१६	.	५०,४१६			
एकूण	३९,७४,१७,९१०	११,९५,२४,८३३	.	५१,६९,४२,७४३	४,६७,८८३	५१,६४,७४,८६०	

Note

	तपशील	३१.०३.२०१४ रोजी	३१.०३.२०१३ रोजी
१	बँकेतील शिल्लक		
	ऑक्सिस बँक (संकलन) खाते क्र. ११२०१००६४७८७९६२	१,४०२	३,९३२
	ऑक्सिस बँक (देयक) खाते क्र. ११२०१००६४७०४४३७	३,७७०,७०१	२९,३८४
	बँक ऑफ इंडिया खाते क्र. ३८७६	६,६९,५०४	१,४७,४२३
	बँक ऑफ इंडिया खाते क्र. E. - १४९३	२०,८६६	८२,७१३
	बँक ऑफ इंडिया खाते क्र. I	१,४९७	१०,८३२
	बँक ऑफ इंडिया खाते क्र. II	९६८	७६,४३३
	बँक ऑफ इंडिया खाते क्र. III	२,६०६	३१,२२८
	बँक ऑफ इंडिया खाते क्र. IV	७,१६२	७०,१७५
	बँक ऑफ इंडिया खाते क्र. २७७६	२,९४,१२१	२,८२,६९९
	बँक ऑफ इंडिया - बचत खाते क्र. ११३०	५,८०८	११,८६८
	बँक ऑफ इंडिया - बचत खाते क्र. E/३७६	४,७८८	१४,३३७
	बँक ऑफ इंडिया - बचत खाते क्र. E-३००	१,४४६	७६,३८७
	केनरा बँक खाते क्र. ५४५९०	६२,०६०	५९,६५०
	केनरा बँक खाते क्र. ६१७१९	५७,६६२	५५,४२३
	केनरा बँक खाते क्र. ३२०१ (विद्यापीठ कार्यालय)	२,६०२	८४,९२८
	केनरा बँक खाते क्र. ३२६२	१६,९४,१६५	२९,२६,५५१
	केनरा बँक खाते क्र. ७०६३८	२,०६,८३१	२,९७,४९९
	केनरा बँक खाते क्र. ७००८९	९९,९८९	९६,१०७
	केनरा बँक बचत खाते क्र. १३८९१०१०७०८५४	१,६९,५८८,८८४	१,१८,७०८,४०६
	केनरा बँक - चालू खाते क्र. ३०३३	६,४३१	३,६५,९६,९९१
	केनरा बँक एसपीपी बचत खाते क्र. १३८९१०१०७०८५५	२,१९,०३,४७७	१,०२५
	केनरा बँक चालू खाते क्र. ३६७०	४१,३०७	६५,४६७
	केनरा बँक बचत खाते क्र. २९०१	१,८०९	१,१४,१६५
	केनरा बँक बचत खाते क्र. ३५९४		६,९३९
	केनरा बँक बचत खाते क्र. ५३३१	१,७२२	५,४७१
	केनरा बँक बचत खाते क्र. ५३९८६	१९,७२१	१८,९५५
	केनरा बँक बचत खाते क्र. ५४३४४	६,७३२	६,४७१
	केनरा बँक बचत खाते क्र. ५४८७२	१,४९,०६५	१,४३,२७७
	केनरा बँक बचत खाते क्र. ५९८७	१,१६५	६,०२८
	केनरा बँक बचत खाते क्र. ६७२४	१६,०६,२८८	५,७०३
	केनरा बँक एसपीपी खाते क्र. १३८९३०७०००१६४	(४७,६२४)	२०,४८,२४३
	केनरा बँक खाते क्र. ४६३४१०१००००२२	१०,३५,६६४	
	केनरा बँक खाते क्र. ४६३४१०१००००१७	१,१८,११६	
	केनरा बँक खाते क्र. ४६३४१०१००००४२९	२,६७,२८६	
	केनरा बँक खाते क्र. १३८९१०१०७१४१७	६,३५२	
	केनरा बँक एसपीपी खाते क्र. १३८९३०७०००१६९	(७,०६६)	
	केनरा बँक एसपीपी खाते क्र. १३८९३०७०००१९२	(६,३०८)	
	केनरा बँक एसपीपी खाते क्र. १३८९३०७०००१७७	(६१,५२४)	
	कोमर्स बँक		
	देना बँक बचत खाते क्र. १०६३३१ (नविन नं. ०६६६१०००२३४३)	१८,१८३	१७,६४४
	न्यू केनरा बँक खाते क्र. ५३५३४	४,५६,७०४	४,५६,७०४
	पंजाब नॅशनल बँक खाते क्र. २५८६४२	८,९५,००२	८,६०,३४५
	युनियन बँक ऑफ इंडिया खाते क्र. १०४	१,०७,२२३	३,०३,३७९
	सिंडिकेट बँक बचत खाते क्र. १७३७	१,६८६	१,६२४
	सिंडिकेट बँक बचत खाते क्र. १३४		३८,५८०
	युनियन बँक ऑफ इंडिया खाते क्र. २१६४	४,७८७	६,७०,६८२
	युनियन बँक ऑफ इंडिया खाते क्र. ८०२२२३	१,९९,२७१	२०,२२,४२०
	युनियन बँक ऑफ इंडिया खाते क्र. ११४३	३,१४४	३,०२२
	युनियन बँक ऑफ इंडिया खाते क्र. ३९३७	५,०९७	१९,३०६
	युनियन बँक ऑफ इंडिया, जुहू खाते क्र. ७२३	७,८३,७६०	८,२७,६९२
	युनियन बँक ऑफ इंडिया, जुहू खाते क्र. ३८९	२७,३२९	२६,२६८
	युनियन बँक ऑफ इंडिया, जुहू बचत खाते क्र. १०८१	३,२३१	२६,४३१
	युनियन बँक ऑफ इंडिया, जुहू बचत खाते क्र. ६२४	९,४९२	४,९०२
	युनियन बँक ऑफ इंडिया, जुहू बचत खाते क्र. ८०४	२,०७८	६३,४२५
	युनियन बँक ऑफ इंडिया बचत खाते क्र. २१०	२,५१,५२०	३,४७,१२१
	एनएसएस - १२६३८	४८,५०७	४४,८०७
	एनएसएस युनियन बँक ऑफ इंडिया खाते क्र. ४८८३	२,०८,१२४	१०,७४,१४४
	एनएसएस युनियन बँक ऑफ इंडिया खाते क्र. ४८८४	११,०६३	
	एनएसएस युनियन बँक ऑफ इंडिया खाते क्र. ४८८५	५,२०,७९२	
	एनएसएस युनियन बँक ऑफ इंडिया खाते क्र. ११८२	१,१८२	२५,४९४
	एनएसएस युनियन बँक ऑफ इंडिया खाते क्र. १८६७	४,३०४	
२	कॅश इन हँड	-	-
	एकूण	४,९०,७७,४९४	६,२०,९१,०३९

श्रीमती नाथीबाई दामोदर ठाकरसी महिला विद्यापीठ

परिशिष्ट -१० शैक्षणिक शुल्क

	३१.०३.२०१४	३१.०३.२०१३
डायरी शुल्क	१७,९२,५५०	१६,५३,५२६
ई-सुविधा शुल्क	२४,६४,७९०	२,६८,१५०
संलग्नता शुल्क	९५,३३,१०२	९६,८०,३६२
अश्वमेध/अविष्कार/इंद्रधनुष्य शुल्क - निवळ	१४,२०,८९०	१०,४२,८६०
नावनोंदणी शुल्क	४६,२७,५१०	२,६६,७७०
पात्रता शुल्क	१७,८७,७२५	७,०५,६५५
एकूण	२,१६,२६,५६७	१,३६,१७,३२३

श्रीमती नाथीबाई दामोदर ठाकरसी महिला विद्यापीठ

परिशिष्ट -११ उपक्रम शुल्क

	तपशिल	३१.०३.२०१४ रोजी	३१.०३.२०१३ रोजी
	पीएच.डी. प्रवेशद्वार शुल्क	१,५७,१८०	२,१३,५५०
	नोंदणी शुल्क	२८,०००	-
	एॅनालिटिकल केमिस्ट्री शुल्क अभ्यासक्रम	-	१५,२९,८६६
	ब फॅशन डिझाईन्स उत्पन्न	-	३५,७५,०००
	वैद्यकीय तपासणी शुल्क	२,५१,५५०	३,२३,१९०
	सीईटी शुल्क	२,८१,५००	२,६४,१००
	पीएच.डी. शिक्षण शुल्क	-	२,३५,५५०
	क्रीडा शुल्क	३६,९६,२११	३१,१९,३४८
	विद्यार्थी कल्याण शुल्क	२२,५६,२०५	२२,५३,४६०
	एन.एस.एस. विशेष कॅम्प	२८,१३०	-
	एन.एस.एस. नियमित उपक्रम	८,५५०	-
	संशोधन पध्दती वर ऑनलाईन कोर्स फी	१,०६,०००	-
	प्रकल्प शुल्क	४२,०००	-
	आपत्ती व्यवस्थापन शुल्क	२,४८,८७०	९९,१९०
	पीएच.डी ओळख शुल्क	२४,७५०	-
	पी.जी. ओळख शुल्क	१३,५०५	३,०००
	एकुण	७१,४२,४५१	१,१६,१६,२५४

श्रीमती नाथीबाई दामोदर ठाकरसी महिला विद्यापीठ

परिशिष्ट १२ - परीक्षा शुल्क

तपशिल	३१.०३.२०१४ रोजी	३१.०३.२०१३ रोजी
पात्रता शुल्क	८५,३८५	२२,३८,५८०
नोंदणी शुल्क	५,६३,९९५	५६,६१,०००
परीक्षा शुल्क	४,०४,२३,८७०	३,०९,३४,४१५
दीक्षांत फी - निव्वळ	५८,३७,७५०	६५,८१,८९५
प्रमाणीकरण शुल्क	१३,७९,७००	१३,७८,९२५
इतर उत्पन्न परीक्षा	९२,३५७	२,८४,८०९
पीएच.डी. शिक्षण शुल्क	१३,६००	८५,५७०
स्कॅप परीक्षा विक्री	६६,५४१	-
विविध पावत्या	६२,९८,८१४	१,२२,२५,८०२
एकुण	५,४७,६२,०१२	५,९३,९०,९९६

श्रामता नाथाबाइ दामादर ठाकरसा माहला तवघापाठ

परिशिष्ट -१३ इतर शुल्क

	तपशिल	३१.०३.२०१४ रोजी	३१.०३.२०१३ रोजी
	लालित / संकीर्ण शुल्क	१,२३,२९२	२,८३,५००
	एकुण	१,२३,२९२	२,८३,५००

श्रीमती नाथीबाई दामोदर ठाकरसी महिला विद्यापीठ

परिशिष्ट -१४ वेतन अनुदान

	तपशिल	३१.०३.२०१४ रोजी	३१.०३.२०१३ रोजी
	वेतन अनुदान अनुदान - राज्य शासन अतिरिक्त वेतन प्रति खर्च वेतन अनुदान प्राप्त- राज्य शासन वजा : मंजूर पोस्ट संस्था हस्तांतरित	२४,४०,८४,२६७ ११,९०,४५,९५० (२८,१६,८५,२६२)	२३,५१,३७,४१४ ८,१५,०७,६८८ (२४,२३,६२,३००)
	एकुण	८,१४,४४,९५५	७,४२,८२,८०२

श्रीमती नाथीबाई दामोदर ठाकरसी महिला विद्यापीठ

परिशिष्ट -१५ इतर उत्पन्न

तपशिल	३१.०३.२०१४ रोजी	३१.०३.२०१३ रोजी
कमिटी कक्ष भाडे	५,२२,४४०	-
परिसर वापरणे नुकसान भरपाई	५,०५,९६०	२६,२५०
फलकावर शुल्क पासून उत्पन्न	१२,२७,०००	२२,२७,०१७
बचत बँक खात्यावरील व्याज	५,४४,९४८	९,३८,३९३
बचत बँक खात्यावरील व्याज (एस.पी.पी.)	१,०७,२१९	-
उत्पन्न - जुहू आवाराचे भाडे	-	९०,२६,७५३
उत्पन्न - अर्जांची विक्री	-	६०,०५०
परिसराचे भाडे शुल्क (ग्राउंड प्ले)	३२,१४,७६०	३०,६४,५२२
सभागृह भाडे	१६,७२,४८६	-
कमिटी कक्ष भाडे	२२,४८०	३३,०००
उत्पन्न - विद्यापीठ शेअर (१०ः) संस्थांकडून	२,३२,२२६	१,६९,२०५
नोटीस पे	-	२८,६८९
टीडीएस परतावा	-	८९,१६६
प्रवास भत्ता/महागाई भत्ता खर्च कर्मचारी परतावा	१,०२४	-
उत्पन्न - चर्चगेट कॅटीनचे	८२,२५१	३०,०००
उत्पन्न - जुहू कॅटीनचे	३,३०,०००	५,९०,०००
उत्पन्न - चर्चगेट भोजन गृह	१,८६,९५१	२,१२,९००
उत्पन्न - पुणे आवाराचे भाडे	६,०००	७,०००
स्कॅप विक्री	२,८५,०५८	२,२५,१७४
शिक्षण जत्रा	५,२४०	१,७८,१६५
निविदा शुल्क	१,५४,५००	-
संस्था पासून देखभाल आकार	२,८५,०००	-
विभाग वीज शुल्क प्रतिपूर्ती	८,१०,१३२	-
विभाग पाणी शुल्क प्रतिपूर्ती	१०,०००	-
एकुण	१,०२,०५,६७५	१,६९,०६,२८४

श्रीमती नाथीबाई दामोदर ठाकरसी महिला विद्यापीठ

परिशिष्ट -१६ किरकोळ पावत्या

तपशिल	३१.०३.२०१४ रोजी	३१.०३.२०१३ रोजी
किरकोळ खर्च	२,६८,८४९	४,७५,६८७
निविदा फॉर्म / कचरा पेपर्स विक्री	११,२९०	७६,६४२
माहिती अधिकार शुल्क	३,१०५	८,७६२
तक्रार निवारण केंद्र खर्च	४००	४,५००
आढावा	२,६२५	५,५२०
विविध पावत्या (मागील वर्षाचे समाविष्ट)	५४,६३४	७४,८१२
एकुण	३,४०,९०३	६,४५,९२३

श्रीमती नाथीबाई दामोदर ठाकरसी महिला विद्यापीठ

परिशिष्ट -१७ गुंतवणूक व्याज

	तपशिल	३१.०३.२०१४ रोजी	३१.०३.२०१३ रोजी
	बँकांच्या ठेवीवरील व्याज	४,७१,२५,९५२	१,५५,२५,२२९
	ठेवीवरील इतरांना व्याज	३३,२१९	-
	फ्लेक्सी व्याज	१,५४,९७३	८,२८७
	एकुण	४,७३,१४,१४४	१,५५,३३,५१६

श्रीमती नाथीबाई दामोदर ठाकरसी महिला विद्यापीठ

परिशिष्ट -१८ शैक्षणिक खर्च

	तपशिल	३१.०३.२०१४ रोजी	३१.०३.२०१३ रोजी
	पीएच. डी. प्रवेश परिक्षा	५४,३८१	-
	डायरी खर्च	१३,८०,९६०	-
	संशोधन जर्नल खर्च	१६,०००	-
	एकुण	१४,५१,३४१	-

श्रीमती नाथीबाई दामोदर ठाकरसी महिला विद्यापीठ

परिशिष्ट -१९ उपक्रम खर्च

तपशिल	३१.०३.२०१४ रोजी	३१.०३.२०१३ रोजी
कर्मचारी प्रशिक्षण	१२,८१८	.
एॅनालिटिकल केमिस्ट्री	-	३,४०,६८८
शारीरिक शिक्षण	२०,९४,६७७	११,०७,०२८
खर्च - जुहू परिसर	१५,३१,४२१	१३,२२,४४६
खर्च - इतर उपक्रम	-	५,८९,५६३
खर्च - प्रकल्प	-	१,६९,५८५
खर्च - पीएच.डी.	३१,४५२	४२,९३३
शिष्यवृत्ती व फेलोशिफ	८०,०००	१,६३,२३८
इतर शिष्यवृत्ती	१०,०००	-
अविष्कार खर्च	४४,८६९	-
इतर क्रिडा उपक्रम	३६०	-
शिक्षण जत्रा खर्च	-	२,६९,१३३
प्रायोजक कार्यम खर्च	३३,६८८	-
पुरस्कार निधी	५,५३,८६३	-
कार्य सण आणि उत्सव	१,२६,७५३	५०,५०५
स्मृती व्याख्यान मालिका	३५,९८५	-
सर्वोत्तम शिक्षक पुरस्कार	२०,०००	-
जयलक्ष्मी शाह पुरस्कार	३५,०००	-
एकुण	४६,१०,८६४	४०,५५,११९

श्रीमती नाथीबाई दामोदर ठाकरसी महिला विद्यापीठ
लेखा संबंधीत स्पष्टीकरणात्मक परिशिष्टे - मार्च ३१, २०१४

परिशिष्ट अ - महत्त्वाची लेखाविषयक धोरणे

१. पार्श्वभूमी

वित्तीय लेखा अहवालाचे अस्तित्व सादर करण्यात आलेले श्री.ना.दा.ठा. महिला विद्यापीठ आणि त्याच्या सर्व संस्था व विभाग (एकत्रितरित्या असे पुढे ओळखले जाणार श्री.ना.दा.ठा. महिला विद्यापीठ) आहे. श्री.ना.दा.ठा. महिला विद्यापीठ हे महाराष्ट्र सरकारचे घटक असून १९१६ साली स्थापन करण्यात आली असून महाराष्ट्र विद्यापीठ कायदा, १९९४ च्या अंतर्गत कार्यरत आहे. विद्यापीठाचे केंद्रीय कार्यालय १, नाथीबाई ठाकरसी मार्ग, चर्चगेट, मुंबई इथे स्थित असून त्यांचे उपक्रम चर्चगेट, जुहू आणि पुणे या तीन ठिकाणी असून बहिस्थ शिक्षण सुद्धा कार्यान्वित आहे.

श्री.ना.दा.ठा. महिला विद्यापीठ ही सार्वजनिक संस्था असून महाराष्ट्र विद्यापीठ कायदा, १९९४ च्या तत्त्वांतर्गत कार्यरत आहे. हे विद्यापीठ कुठल्याही प्रकरचा व्यावसायिक किंवा औद्योगिक उपक्रम राबवत नसून फक्त शिक्षण आणि संशोधन क्षेत्रात सेवा पुरवितात. श्री.ना.दा.ठा. महिला विद्यापीठ सर्व उपक्रम हे राज्य सरकार व केंद्र सरकार यांच्या आर्थिक मदतीवर आणि संसाधनावर अवलंबून आहेत.

२. करमुक्त स्थिती

श्री.ना.दा.ठा. महिला विद्यापीठ हे आयकर कायदा, १९६१ च्या कलम १०(२३C)(iiab) च्या अंतर्गत करमुक्त आहे.

३. लेखपालकाचा आधार आणि लेखपाल मानक स्विकृती

श्री.ना.दा.ठा. महिला विद्यापीठाने रोख लेखा आधारावर आपले खाते सुव्यवस्थित ठेवले असून (श्री.ना.दा.ठा. महिला विद्यापीठातील व्यवस्थापन परिषदेने २१ फेब्रुवारी २०१४ च्या सभेमध्ये घेतलेल्या निर्णयानुसार केंद्रीय अनुदान (यु.जी.सी.) आणि बँक स्थिर ठेवीवरील उत्पन्न व्याज त्यामधून वगळले आहे.) महाराष्ट्र विद्यापीठ लेखा कोड २०१२ मधील प्रक्रिया आणि नियमाबरोबर जनरल ऑक्सेप्टेड अकाउंटिंग प्रिंसिपल्सची एकत्रित मान्यता आहे. भारतीय चार्टर अकाउंटन्ड इंस्टीट्युड ने स्वीकारलेली लेखा मानके ही परिपूर्ण श्री.ना.दा.ठा. महिला विद्यापीठाला लागू नाहीत. वास्तव आणि शक्य त्या त्या ठिकाणी श्री.ना.दा.ठा. महिला विद्यापीठाने स्वयंसेवी आधारावर लेखापाल प्रमाण मानलेले आहे.

४. सादरीकरणाचा आधार

१ एप्रिल, २०१३ च्या परिणामातील, महाराष्ट्र विद्यापीठ लेखा कोड २०१२ खाली ठेवलेली वित्तीय प्रक्रिया आणि नियमाला विद्यापीठाचा सध्यास्थितीचा वित्तीय माहिती लागू आहे.

५. एकत्रीकरणाचा आधार

सादर केलेले विद्यापीठाचे आणि विभागांचे / संस्थांचे एकत्रित लेखे ज्यात विद्यापीठाने निर्णय घेवून समान धोरणाने वित्तीय लेखे बनविलेले आहेत.

लेखा नोंदीत जे विभाग व संस्था वगळ्या आहेत त्याची यादी दाखविलेली आहेत. महाराष्ट्र विद्यापीठ लेख कोड २०१२ मान्यतेनुसार विभाग व संस्थांची वित्तीय माहिती तयार केलेली आहे. श्री.ना.दा.ठा. महिला विद्यापीठाच्या लेखापालाने अंकेक्षण केले आहे. एकत्रित लेखे समान धोरणाने वित्तीय लेखे बनविलेले आहेत. वित्तीय माहितीचे सादरीकरण आणि निर्मिती लेखा धोरणात समाविष्ट आहेत. श्री.ना.दा.ठा. महिला विद्यापीठाचा ताळेबंद आणि विभाग व संस्था तसेच त्यामधील उपविभाग व संस्थाना एकत्रीकरणातून वगळलेले नाही.

६. मिळकत (अनुदानाव्यतिरिक्त) आणि खर्चाचे ओळखतत्त्वः

मुख्य लेखा	ओळख तत्त्व
शैक्षणिक आणि परीक्षा शुल्क उत्पन्न	रोख आधार
विद्यार्थ्यांकडून मिळणारी अन्य शुल्क (सरकारी शिष्यवृत्ती)	
प्रकाशन व छपाई शुल्क	
मुदत ठेवी वरील व्याज	श्री.ना.दा.ठा. महिला विद्यापीठातील व्यवस्थापन परिषदेने घेतलेले २१ फ्रेब्रुवारी, २०१४ च्या सभेतील निर्णयाच्या दर संग्रहित आधारावर
वेतन आणि रोजगारांशी संबंधीत खर्च	रोख आधार
अन्य खर्च	

आर्थिक लेखा अहवाल विद्यापीठाची खरी आर्थिक स्थिती ह्या उद्देशाने सादर करण्यात आला आहे. त्या करता प्रचलित असलेली लेखा परीक्षण नियमानुसार लेखा परीक्षणाचे कार्य पार पाडले आहे.

मोकळ्या जमिनीवर किंवा मालमत्तेच्या चालू कामावर कुठल्याही प्रकारचा घसारा आकारण्यात आलेला नाही.

९. गुंतवणूक:

सुसंगतपणे अनुसरून केलेल्या पध्दतीनुसार श्री.ना.दा.ठा. महिला विद्यापीठाने मुदत ठेव किंवा बंधपत्रे यामधील शिल्लक गुंतवणूक म्हणून दाखविलेली.

मुख्य दोन घटकाखाली गुंतवणुकीचे वर्गीकरण केले आहे.

अ] दीर्घ मुदत:

ताळेबंदपत्रकातील असलेले वर्गीकृत दिनांकाच्या मुख्य घटकापासून सर्व गुंतवणूक ही एक वर्षापेक्षा अधिक मुदतीत बनविलेला आहे.

ब] लघु मुदत:

ताळेबंद पत्रकातील असलेल्या वर्गीकृत दिनांकाच्या मुख्य घटकापासून सर्व गुंतवणूक ही एक वर्षापेक्षा कमी मुदतीत बनविलेली आहे.

१०. वस्तुसुची

प्रकाशने, नियतकालिके, माहिती पुस्तके, टूटोरियल रसायने आणि औषधे इत्यादींचा साठा ज्यावर्षी खरेदी केला त्याचवर्षी वापरण्यात आला आहे असे समजण्यात आले आहे.

११. भाडेपट्टी

जेव्हा जागेची जोखीम किंवा बक्षिसे हे भाडेकरूच्या अखत्यारीत येतात तेव्हा ते वित्त भाडेपट्टी म्हणून ओळखले जाते. इतर भाडेपट्टी ही साधारणता: भाड्यावर दिली जाते. नंतर नुतानिकरण होते. हे नुतनीकरण दोन्ही बाजूंच्या सामंजस्यावर अवलंबून असते.

१२. परदेशी व्यवहार

परदेशी व्यवहार हे त्या दिवशीच्या परदेशी चलन विनिमय दरावर ठरवले जातात. आर्थिक मालमत्ता वर्षाखेरीस त्यादिवशीच्या दरावर अवलंबून असतात व जो काही फरक असेल तो जमा व खर्च खात्यात केले जातात.

१३. लेखा अभिप्राय आणि अनिश्चिततेचा अंदाज:

श्री.ना.दा.ठा. महिला विद्यापीठाच्या व्यवस्थापनाने धोरणाप्रमाणे आवश्यक धोरणे बनविणे व अनिश्चिततेमुळे मालमत्ता व दायित्व यांच्या रक्कमांमध्ये मोठा बदल होता कामा नये व तसे होणार असेल तर योग्य ते निर्णय घ्यावे. वर्तविलेले सर्व अंदाज हे मागील काही वर्षांच्या अनुभवावर व इतर घटकांवर आधारलेले असतात. त्यामुळे भविष्यात ते अंदाज चुकीचे देखील ठरू शकतात. त्यामुळे त्या कालावधीसाठी लेखा धोरणांमध्ये बदल करणे अपेक्षित असते.

लेखा धोरण बनविताना सद्यस्थिती आणि भविष्यातील कालावधी या दोन्ही प्रभावांची पडताळणी करून जे लेखामध्ये लक्षणीय बदल करू शकतात त्यांचाच फक्त विचार करणे गरजेचे असते.

१४. लेखा धोरणातील बदल आणि पूर्व कालावधीतील तरतूद व सुव्यवस्थिकरण:

महाराष्ट्र विद्यापीठ लेखा कोड २०१२ पासून स्वीकारलेल्या रोख आधारावर लेखा धोरणातील बदल बनविलेले आहेत. विद्यापीठाच्या व्यवस्थापन परिषदेने घेतलेल्या जबाबदार निश्चित धोरणांचे निर्णय वगळून विद्यापीठातील व्यवस्थापन परिषदेने घेतलेल्या २१ फेब्रुवारी, २०१४ च्या सभेतील निर्णयाच्या आधाराप्रमाणे असेल.

मागील वर्षाच्या लेखामध्ये कुठलाही बदल होत नाही. ज्या ठिकाणी अतिरिक्त संचित अधिक्याद्वारे महत्त्वपूर्ण परिणाम होत आलेला असेल.

१५. अपवादात्मक गोष्टी

जेव्हा अशी एखादी गोष्ट जमा व खर्च खात्याचा भाग असेल तेव्हा त्याची किंमत एकंतर व खर्च खात्यात वेगळी दर्शविली जाते किंवा लेखासंबंधीत परिशिष्टामध्ये दर्शविले जाते. ते श्री.ना.दा.ठा. महिला विद्यापीठाच्या महत्त्वपूर्ण बाबींवर कसे अवलंबून आहेत त्याची वित्तीय योगदानाची लेखा नोंदी.

१६. आकस्मिक दायित्व

आकस्मिक दायित्व व भूतकाळातील घटनांमुळे झालेले असून ते परिपूर्ण श्री.ना.दा.ठा. महिला विद्यापीठाच्या ताब्यात नसते. आकस्मिक दायित्व अचूक आहे ते काटेकोरपणे सांगणे कठीण असते. आकस्मिक दायित्व लेखांमध्ये तेव्हाच दर्शविले जाते जेव्हा ते परत करण्याचा निर्णय होतो. आकस्मिक मालमत्ता तेव्हाच दर्शवली जाते जेव्हा ते विद्यापीठाच्या ताब्यात येण्याचे नक्की होते.

१७. अतिसामान्य अंतर्लयन आणि सेवाआधार विभाग

संस्थामधील सेवेतील सर्व अति परिच्यय आणि आधार सेवा नेहमी आकारली जात नाही परंतु विद्यापीठाचे अंतर्लयन की ज्या ठिकाणी अति परिच्यय विभागलेले आहेत. आधार सेवेच्या स्वरूपाप्रमाणे वेगवेगळ्या आकारणीच्या आधारावर पुरविली जाते.

१८. ताळेबंद झाल्यानंतरच्या तारखेस प्राप्त होणाऱ्या वस्तु

मालमत्ता किंवा वस्तु ह्या ताळेबंद झाल्यानंतरच्या तारखेस प्राप्त झाल्यास त्याचा विचार व्यवस्थापन परिषदेने लेखे मान्य केल्याच्या तारखेपर्यंत केला जातो.

परिशिष्ट ब - लेखांच्या भाग स्वनेतील नोंदी:

- श्री.ना.दा.ठा. महिला विद्यापीठाच्या एकत्रित वित्तीय लेखांमध्ये खालील संस्था / विभाग यांचे उपक्रम व त्यांची वित्तीय परिस्थिती दाखविण्यात आली आहे.

चर्चगेट	जुहू	पुणे	गुजरात
१. एसएनडीटी आर्टस् अँड एससीबी कॉलेज ऑफ कॉमर्स अँड इकोनॉमिक फॉर वुमेन्स (विद्यापीठ)	२६. एज्युकेशन टेक्नॉलॉजी	४७. एसएनडीटी आर्टस् अँड कॉमर्स कॉलेज ऑफ वुमेन्स (सिनियर कॉलेज)	७४. गुजरात परिसर
२. एल.टी. कॉलेज ऑफ नर्सिंग	२७. सेंटर ऑफ स्पेशल एज्युकेशन	४८. एसएनडीटी कॉलेज ऑफ होम सायन्स	
३. पीव्हीडीटी कॉलेज ऑफ एज्युकेशन फॉर वुमेन्स	२८. सी.यु. शहा कॉलेज ऑफ फार्मसी	४९. एसएनडीटी ग्रंथालय शाखा	
४. एज्युकेशन विभाग	२९. सेंटर फॉर डिस्टन्स एज्युकेशन	५०. अडल्ट अँड कर्टीन्युईंग एज्युकेशन विभाग	
५. कन्टीन्युईंग अँड अडल्ट एज्युकेशन अँड एक्सटेन्शन वर्क	३०. रिसर्च सेंटर फॉर वुमेन्स स्टडीज	५१. एसएनडीटी आर्टस् अँड कॉमर्स कॉलेज ऑफ वुमेन्स (ज्युनियर कॉलेज)	
६. एसएनडीटी आर्टस् अँड एससीबी कॉलेज ऑफ कॉमर्स अँड इकोनॉमिक फॉर वुमेन्स (ज्यु. कॉलेज)	३१. सेंटर फॉर रुरल डेवल्पमेंट	५२. एस.एन.डी.टी. कॉलेज ऑफ होम सायन्स (ज्युनियर कॉलेज)	
७. एस.एन.डी.टी. वसतीगृह	३२. कम्युनिटी पॉलिटिकल सेन्टर	५३. एस.एन.डी.टी. कन्याशाळा कॉलेज (ज्युनियर कॉलेज)	
८. पाटकर हॉल	३३. जानकीदेवी बजाज इंस्टिट्यूट ऑफ मॅनेजमेंट स्टडीज	५४. पी.व्ही. कन्याशाळा	
९. एस.एन.डी.टी. ग्रंथालय (समाविष्ट एन आयसी, एमआरसी आणि व्यायामशाळा)	३४. पी.व्ही. पॉलिटिकल	५५. एस.एन.डी.टी. वसतीगृह	
१०. पदव्युत्तर अध्ययन आणि संशोधन विभाग	३५. जसानी विभाग - ज्वेलरी डिझाईन अँड मॅनुफॅचरिंग	५६.	
११. इंग्लिश विभाग	३६. पी.व्ही. पॉलिटिकल	५७. एस.एन.डी.टी. परिसर	
१२. गुजराती विभाग	३७. यू.एम.आय.टी.	५८. एस.एन.डी.टी. कन्याशाळा (सेकंडरी फी)	
१३. हिंदी विभाग	३८. रामकृष्ण बजाज कॉन्सिल फॉर फेअर बिझनेस प्रॉक्टिस, कन्झुमर एज्युकेशन अँड टेस्टिंग सेंटर	५९. एसएनडीटी कन्याशाळा (ज्यु. कॉलेज टर्म शुल्क)	
१४. मराठी विभाग	३९. पदव्युत्तर कॅम्प्युटर सायन्स अँड कॅम्प्युटर सेंटर	६०. कॉलेज ऑफ एज्युकेशन	
१५. संस्कृत विभाग	४०. लॉ स्कूल, मुंबई	६१. एस.एन.डी.टी. कन्याशाळा (सेकंडरी शाखा)	
१६. अर्थशास्त्र विभाग	४१. पदव्युत्तर अध्ययन आणि संशोधन विभाग	६२. एस.एन.डी.टी. कॉलेज ऑफ होम सायन्स (एमसीव्हीसी)	
१७. इतिहास (हिस्ट्री) विभाग	४२. फूड, सायन्स आणि न्यूट्रीशन विभाग	६३. पी.व्ही. कन्याशाळा (टर्म शुल्क)	
१८. पॉलीटीकल सायन्स विभाग	४३. ह्युमन डेव्हलपमेंट विभाग	६४. आर्टस् कॉलेज (एमसीव्हीसी)	
१९. मानसशास्त्र विभाग	४४. टेक्सटाईल सायन्स आणि अप. डिझाईन विभाग	६५. पदव्युत्तर अध्ययन आणि संशोधन विभाग	

२०. समाजशास्त्र विभाग	४५. रिसोर्स मॅनेजमेंट विभाग	६६. हिंदी विभाग	
२१. ड्राईंग व पेन्टींग विभाग	४६. एक्सटेंशन एज्युकेशन विभाग	६७. मराठी विभाग	
२२. संगीत विभाग		६८. अर्थशास्त्र विभाग	
२३. लिंग्वीस्टिक अप्लाइड		६९. भूगोल (जिओग्राफी) विभाग	
२४. गायडन्स आणि काऊंसिलिंग विभाग		७०. मानसशास्त्र विभाग	
२५. वाणिज्य विभाग		७१. ड्राईंग व पेन्टींग विभाग	
		७२. संगीत विभाग	
		७३. वाणिज्य विभाग	

५ ऑक्टोबर २०११ रोजी झालेल्या व्यवस्थापन परिषदेच्या अनुरोधाने १ जुलै २०१२ पासून पदव्युत्तर अभ्यास आणि संशोधन विभाग (पी.जी.एस.आर. विभाग), चर्चगेट, जूहू व पुणे कॅम्पस वेगवेगळ्या विभागामध्ये विभाजित करण्यात आली आहेत. तसेच सर्व विभागांची मागील वर्षांची मालमत्ता व कर्जे वित्तीय वर्ष २०१३-१४ च्या विभागाच्या एकत्रित करण्यात आलेल्या ताळेबंदामध्ये दर्शविण्यात आली आहेत.

२. याच काळात श्रीमती ना.दा.ठा. महिला विद्यापीठाच्या वैधानिक लेखापाल श्री. व्ही.जे. चौक्सी आणि कं., सनदी लेखापाल यांनी लेखांकना संदर्भात असमर्थता दर्शविली. १६ सप्टेंबर, २०१५ च्या बैठकीमध्ये श्री. शार्प आणि तानन, सनदी लेखापाल यांची ३१ मार्च, २०१४ या वित्तीय वर्षाच्या लेखांकनासाठी लेखापाल यांची व्यवस्थापनाच्या सर्व अटी व नियमांच्या अधीन राहून नियुक्ती करण्यात आली.
३. विद्यापीठाच्या विभाग / संस्था यांचे निव्वळ संचित तोट्याचे, अधिक्याचे पूर्व खर्चाच समायोजन केले आहे. तसेच विद्यापीठाच्या विभाग / संस्था यांचे प्रारंभीचे विभाग ताळेबंद हे मागील वर्षी प्रमाणेच पूर्ववत चालू ठेवले आहेत.
४. मागील काही सातत्यपूर्ण प्रयत्नानंतरही परिपूर्ण माहिती व साहित्य न मिळाल्यामुळे खालील विभागाचे / संस्थांचे एकत्रीकरण श्रीमती ना.दा.ठा. महिला विद्यापीठाच्या वित्तीय लेखांकनामध्ये करण्यात आलेले नाही.
 - अ) जिमखाना, महाविद्यालय तीनही कॅम्पस मधील लेखांकन (श्रीमती ना.दा.ठा. महिला ग्रंथालयाचा व्यतिरिक्त)
 - ब) कॉलेज ऑफ एज्युकेशन – वेकेशन खाते
 - क) कुलसचिव, बी.एड. प्रवेश खाते
 - ड) पी.व्ही. तंत्रनिकेतन (पॉलीटेक्निक) स्वयंचलीत वित्तीय अभ्यासक्रम (कोर्स) (बी.डिजाईन विभाग, आरोग्य दक्षता प्रशासन विभाग, पर्यटन विभाग आणि सी.यु. शहा औषधनिर्माण शास्त्र महाविद्यालय (सी.एल.एस.)

५. दिनांक २१ फेब्रुवारी २०१४ रोजी श्रीमती ना.दा.ठा. महिला विद्यापीठाच्या व्यवस्थापन परिषद सभेमध्ये झालेल्या निर्णयानुसार दिनक ३१ मार्च, २०१४ पासून "महाराष्ट्र विद्यापीठ लेखा कायदा २०१२" जो ०१ एप्रिल, २०१३ पासून कार्यान्वित आहे तो लागू करण्याचे मान्य करण्यात आले.

वित्तीय लेखांकामध्ये ३१ मार्च, २०१४ या वित्तीय वर्षाकरिता आवश्यक लेखा कायद्यात खालील प्रमाणे बदल करण्यात आले आहेत.

- 1) लेखाप्रणाली संकटीत व मिश्र पध्दतीने न करता यापुढे रोख पध्दतीने स्वीकार करेल.
- 2) विद्यापीठ लेखा कायदा (University Accounts Code) चा अवलंब केल्याने ताळेबंदाच्या सादरीकरणामध्ये बदल करण्यात येईल.
- 3) अनुदान व निधी यांच्या ठेवीवरील मिळणारे व्याज व खर्च हे त्या अनुदानातून किंवा निधीतून अधिक किंवा वजा करण्यात येईल.

आधीच्या वर्षामधील सादरीकरणात बदल केले आहेत. जमेतील वाढीच्या अंकेक्षणाकरिता व्यवस्थापन परिषदेच्या ७ नोव्हेंबर, २०१४ रोजीच्या सभेत वरील बदलांचा स्वीकार करण्यात आला.

- अ) अधिकोषातील मुदत ठेवीवरील व्याजरूपी उत्पन्न
- ब) यु.जी.सी. चे केंद्रीय अनुदान / वेतन अनुदान

पूर्वीच्या पध्दतीमध्ये बदल करण्याचे कारण म्हणजे पुर्वोक्त अंकेक्षण पध्दत (Accounting Method) चालू वर्षाच्या अधिक्याचे मोजमाप करण्याकरिता खात्रीची वाटत नाही. परिणामी मागील वर्षाच्या लेखा कायद्यात बदल हा १ एप्रिल, २०१३ पासून अपेक्षित घेतला आहे. तर उर्वरित अंकेक्षणाचा भाग पूर्ववत पध्दतीने चालू वित्तीय वर्षात वित्तीय विश्लेषणासाठी चालू ठेवला आहे.

६. वारसा मालमत्तेच्या मुद्द्या कारणाने श्रीमती ना.दा.ठा. महिला विद्यापीठाने वित्तीय वर्ष २०१२-१३ चे वित्तीय लेखांकन विश्लेषणाला व्यवस्थापन परिषदेची २२ ऑगस्ट, २०१४ रोजी मान्यता मिळाली. आर्थिक वर्ष २०१२-१३ च्या वित्तीय विश्लेषणाच्या दृष्टीने अधिसभेची (Senate) २६ मार्च, २०१५ रोजी मान्यता मिळाली आणि वैधानिक लेखाकारांच्या बदलीमुळे २०१३-१४ चे वित्तीय अंकेक्षण पूर्ण करण्यात आले.

लेखांकना विषयीची विशिष्ट महत्त्वाचे मुद्दे पुढील प्रमाणे

- a) स्थावर मालमत्ता/मृत साठा यांच्या नोंदी श्रीमती ना.दा.ठा. महिला विद्यापीठाने ठेवल्या आहेत आणि विभाग/संस्था यांची पुर्नपाहणी / अद्ययावतीकरण, संख्यात्मक विश्लेषण, देणग्या / अनुदान आणि मुदत ठेवी यांची नोंद केली. यांच्या अभावामुळे स्थिर मालमत्ता व संबंधीत खर्च यांचे चालू मुल्य यांची खातरजमा केली नाही.

भैतिक परीक्षांची स्थिती, पुनरावलोकन, समायोजन, इतर (भांडवल, अनुदान घसाच्या व्यतिरिक्त प्राप्त होणारे सर्व घटक) यांच्या अंतीम परिणामा आधारे समेत पूर्ण केले जाईल.

- b) दर्शविलेले कर्जे व अग्रिम यांची रक्कम रू. ५,५४,३२,५९५/- (मागील वर्षी ती रू. ६,२७,५४,०६०/- इतकी होती) वेगवेगळ्या जुन्या अग्रीमांचा (यात व्यवस्थापनाद्वारे मान्य केलेल्याचा समावेश आहे.) श्रीमती ना.दा.ठा. महिला विद्यापीठाने विविध सर्वसाधारण अभ्यासक्रमांची देणी फेडली आहेत ती खालील प्रमाणे

तपशिल	वित्तीय वर्ष	वित्तीय वर्ष
	२०१३-१४ (रूपयामध्ये)	२०१२-१३ (रूपयामध्ये)
सर्वसाधारण सभा	२९,५०,१६८	४५,३६,०४९
परीक्षा खर्च	४२,५३,८५७	४१,७८,८५६
संस्था	३,०८,१९,११३	४,४१,७७,२६६
इतर	१,७४,०९,४५६	९८,६१,८८९
एकूण	५,५४,३२,५९५	६,२७,५४,०६०

संबंधीत वित्तीय वर्षातील अपेक्षित किमतीच्या नोंदीचा अभाव यामुळे अग्रीमांचा सतत समायोजन झाले आहे. चालू वर्षातील समेत व्यवस्थापनाच्या मते खात्रीशीर नाही.

- c) लेखांच्या नोंदणीसाठी मुलभूत असलेले विविध अंतर्गत शिल्लक श्रीमती ना.दा.ठा. महिला विद्यापीठाच्या संस्था / विभाग यांनी आकारलेल्या शुल्काचे अद्यावत समेत यांची नोंद कार्ये चालू आहे. त्यामुळे येथे जो मात्र अंदाज काढला जाऊ शकत नाही त्याचा उत्पन्न व खर्च यांच्या अंदाजावर परिणाम होऊ शकतो.
- d) श्रीमती ना.दा.ठा. महिला विद्यापीठाच्या विभाग/संस्था किंवा अंतर विभागीय शिल्लक असलेल्या रक्कमेचे एकत्रीकरण "महत्त्वाची लेखाविषयक धोरणे" यामधील ०.०५ प्रमाणे व खालील प्रमाणे:
- i. श्रीमती ना.दा.ठा. महिला विद्यापीठाच्या नोंदणी प्रमाणे विभाग / संस्थांना दिलेले अग्रीम रू. ३,०८,१९,११३/- (मागील वर्षी रू. ४,४१,७७,२६६/- होते.) आणि विभाग /संस्था कडून घेतलेले अग्रीम रू. ७,५१,७०,५३२/- आहे. (मागील वर्षी ते रू. ६,३२,३८,३९४/- होते.)

- ii. विभाग / संस्था यांच्या नोंदणीप्रमाणे विद्यापीठाकडून आलेली रक्कम यांचा समेट चालू असल्याने ते खात्री करून घेण्याजोगे नाही.
- e) ३१ मार्च, २०१४ पर्यंतची विद्यापीठ आणि विद्यापीठातील विभाग/संस्था तसेच संख्यात्मक थकबाकी, देयकांची शिल्लक हे GAAP तत्त्वानुसार उपयोग घेण्याचे ठरविले आहे. त्यासाठी तिची माहिती एकत्रीकरणाने विस्तृत कार्य करण्याचे व्यवस्थापनाने ठरविले आहे. देयकांच्या निव्वळ परिणामासाठी हे थकबाकी पूर्ण झालेल्या वर्षात समायोजित करण्यात येईल.
- f) सर्व विभाग/संस्थेचे मिळून एकूण संकीर्ण दायित्व रु. १,८५,५९,७३४/- (मागील वर्षी रु. ९५,७८,२६६/-) असून ते जिमखान्याची देणी म्हणून दर्शविण्यात आले आहे. पण ते कुठल्याही बाह्य पक्षाला परत करणे बंधनकारक नाही.
- g) श्रीमती ना.दा.ठा. महिला विद्यापीठास व संबंधीत संस्थांना निम्नांकित बँकांकडून खात्री पत्र भेटले नाही. पुस्तकेतील नोंदीप्रमाणे ३१ मार्च, २०१४ पर्यंत शिल्लक खालील प्रमाणे होती.

बँकेचे नाव	रक्कम
बँक ऑफ इंडिया (पुणे शाखा) (U)	५,८०८ Dr.
पंजाब नॅशनल बँक (U)	८,९५,००२ Dr.
देना बँक (L)	१२३ Dr.
युको बँक (L)	३७,४२३ Dr.
युको बँक (GC)	१३,२५९ Dr.
युको बँक (GC)	८४,७०६ Dr.
युनियन बँक - ३२१९	४८,५०७ Dr.
बँक ऑफ इंडिया - SB II	११,४९१ Dr.
बँक ऑफ इंडिया A/c. २९१८	४०५ Dr.
बँक ऑफ इंडिया २७३१	१,२९,५९७ Dr.
समेट संबंधी	

बँकेच्या खात्री अभावी लेखापालांनी व्यवस्थापनाद्वारा केलेल्या निर्माण केलेल्या बँक हिशोबावर विश्वास ठेवला आहे.

- h) श्रीमती ना.दा.ठा. महिला विद्यापीठाच्या बाबतीत बँक खाते समेट जुने धनादेश रक्कम रु. ३५,५९,१२४/- करण्यात आले आहे. आणि रु. २४,५४,६६९/- धनादेश खात्यात समेट चालू आहे.

व्यवस्थापनाद्वारे अचूक जे जुने धनादेश जमा करणे आवश्यक आहे अशा शीर्ष पडताळणीची प्रक्रिया चालू आहे. आवश्यक समायोजन या वर्षात समेट पूर्ण केले जाईल. व्यवस्थापनाच्या मते याचा आर्थिक विश्लेषणावर परिणाम होणार नाही.

- i) व्यवस्थापनाने महसूल, स्थिर मालमत्ता, चालु असलेले भांडवली काम, येणी, दिलेली व स्वीकारलेली अग्रीम/ठेवी व चालु, आकस्मिक दायित्व यांचा पूर्णपणे अभ्यास केल्यानंतर त्याची अंतिम पुष्टी करण्यासाठी काही गरजेच्या तरतुदी करणे भाग होते ज्याचा चालू वर्षाच्या कुठल्याही गोष्टीवर परिणाम झालेला नाही. व्यवस्थापनाने वित्तीय विश्लेषण किंवा असुरक्षितता रोखण्यासाठी श्रीमती ना.दा.ठा. महिला विद्यापीठाच्या अंकेक्षणात व्यवस्थितपणा आणला आहे.

एकूण उद्देश्य पूर्ण करण्यासाठी आवश्यक पाऊले उचलीत आहोत. व्यवस्थापनाच्या म्हणण्यानुसार अग्रीम, येणी व ठेवी वसूल करण्याजोगे आहे. त्यामुळे त्यासाठी तरतूद करण्याची सध्या गरज नाही.

- j) वेतन खर्च रक्कम रू. ३६,३१,३०,२१७/- अनुदानित आहेत. राज्य शासनाकडून अनुदानात वाढ होऊन ते रू. २४,४०,८४,२६७/-इतके प्राप्त आहे.

३१ मार्च, २०१४ च्या शेवटी "वेतन अनुदान प्राप्ती" तील वृद्धिची गणना रू. ९०,४५,९५०/- इतके झाली आहे.

श्रीमती ना.दा.ठा. महिला विद्यापीठ व्यवस्थापनाच्या मते, उपरोक्त रक्कम मुल्यांकन पूर्ण प्राप्त होईल. त्यामुळे यातील तरतूद खात्यामध्ये करणे आवश्यक नाही.

७. श्रीमती ना.दा.ठा. महिला विद्यापीठाने राबविलेल्या 'निवृत्ती लाभ योजने' साठी वित्तीय लेखांमध्ये कुठलीही तरतूद करण्यात आलेली नाही. परिणामी त्याची संख्या निश्चित नाही. त्याचप्रमाणे श्रीमती ना.दा.ठा. महिला विद्यापीठ राबवित असलेल्या भविष्य निर्वाह निधीचे लेखे तयार होण्याच्या मार्गावर आहेत. ज्या वर्षी ते पूर्ण होतील त्या वर्षी दर्शविले जातील. याचा वर्तमान वित्तीय विवरणावर कोणताही परिणाम होत नाही.

८. श्रीमती ना.दा.ठा. महिला विद्यापीठाच्या विविध विभाग/संस्थांच्या विरुद्ध केलेले दावे किंवा आकारणी व दायित्व हे देणी (Debt) म्हणून समजले जाणार नाही.

श्रीमती ना.दा.ठा. महिला विद्यापीठाच्या विरुद्ध दाखल केलेले फिर्यादी/दावे: व्यवस्थापनाच्या पुनरावलोकनाआधारे या दाव्यातील अनामत निश्चिती मापनक्षम नाही.

श्रीमती ना.दा.ठा. महिला विद्यापीठाच्या व्यवस्थापनाच्या मते, विद्यापीठा विरुद्ध केलेले विविध दावे तथ्य व कादेशीर पध्दतीने नाहीत. श्रीमती ना.दा.ठा. महिला विद्यापीठाकडे

प्रतिबंधात्मक गुणवत्ता असूनही या दाव्यामुळे श्रीमती ना.दा.ठा. महिला विद्यापीठाच्या वित्तीय निकाल प्रभावीत होण्याची शक्यता आहे.

९. श्रीमती ना.दा.ठा. महिला विद्यापीठाचे विभाग/संस्था व्यवस्थापनाने सादर केलेला वैधानिक थकबाकी (व्याजासह) ताळेबंद बनविल्यानंतर सर्व समेट झाल्यानंतर भरण्यात येईल.
१०. मा. संचालक, उच्च शिक्षण यांनी सहाव्या वेतन आयोगाच्या वाटपासंबंधीची थकबाकी दर्शविली आहे. सहाव्या वेतन आयोगाच्या वाटपासंबंधीची रक्कम खालील प्रमाणे आहे.

चालू मालमत्ता/कामगारांना दिलेली अग्रीम रू. १,३१,८०,९३०/-
सहाव्या वेतन आयोगासाठी स्वीकारलेली अग्रीम रू. १,२०,७५,९३०/-
गरजेच्या तरतुदी भविष्यात करण्यात येतील.

११. सूची चार मध्ये समाविष्ट केल्याप्रमाणे ठेवी आणि अग्रीम हे १९९२ मध्ये विश्व बँकेकडून घेतलेले रू. ४६,००,०००/- चे कर्ज (व्याजमुक्त) एकूण कर्जात समाविष्ट करण्यात आलेले आहे. हे कर्ज राज्य सरकारमार्फत विद्यापीठाच्या एका संस्थेला देण्यात आले होते. या कर्जाची परतफेड आर्थिक वर्ष २०११-१२ पासून सुरु झाली असून ती रू. २,३०,०००/- प्रती वर्षी अशी २० हफतात फेडली जाईल. तथापि वर्षाशेवटी शिल्लक संदर्भात पुष्टी मिळाली नाही.
१२. वारसा मालमत्ता: श्रीमती ना.दा.ठा. महिला विद्यापीठाने तत्वतः ज्ञान आणि संस्कृतीच्या योगदानसाठी घेतलेला मालमत्तेचा वारसा मालमत्ता म्हटली जाते जाते. यामध्ये ऐतिहासिक, कलात्मक, वैज्ञानिक भौगोलिक किंवा पर्यावरणीय गुणवत्तेच्या असू शकतात. याचे आर्थिक जीवन दीर्घकाळाचे असल्यामुळे यावर घसारा आकारण्याची गरज पडत नाही. सध्याच्या विद्यापीठ लेखा तत्वांमुळे मालमत्तेचे (लाभ व नुकसान यांचे पुनर्मुल्यांकनासहीत) मोजमाप करणे शक्य नाही. तरीही विद्यापीठाने यासाठी प्रक्रिया चालू केलेली आहे.
१३. भांडवली बांधिलकी: बांधकामाची अंदाजे किमती (आगाऊ निव्वळ) ची माहिती भांडवल खात्यातच दर्शवली असून ती योग्य खात्यामध्ये दाखवली गेली नाही. कारण भविष्यातील भांडवली खर्चाचे समेट चालू आहे. जेव्हा ते पूर्ण होतील त्या वर्षीच्या वित्तीय लेखांमध्ये मांडण्यात येतील.
१४. अनुदान व्यवस्थापन: चालू वर्षाच्या परीक्षाप्रमाणे व आधीच्या वैधानिक हिशोब तपासनिंसांनी (Statutory Auditor) दिलेल्या वापर पत्राप्रमाणे श्रीमती ना.दा.ठा. महिला विद्यापीठाने विभाग/संस्था बरोबर रू. ४४,६१,९०३/- रुपयांचे व्यवहार केले. (मागील वर्षी रू. ६,५७,३६,६९६/- होती). व्यवस्थापन सध्या हि प्रक्रिया सुधारण्याचा प्रयत्न करत आहे. विभाग/ संस्थांच्या इतर काही प्रक्रिया जेव्हा पूर्ण होतील त्या वर्षीच्या लेखांमध्ये दर्शविला जातील.

अनुदान बांधिलकी व आकस्मिता: एखाद्या प्रकल्पासाठी मिळालेले अनुदान तेव्हाच मान्य केले जाते जेव्हा सर्व अटींची पूर्तता करण्यात येते. अथवा तसे न झाल्यास मिळालेल्या निधी अनुदानकर्त्याला परत करावा लागतो. त्याचप्रमाणे प्रकल्पात येणाऱ्या आकस्मिकतेसाठी व्यवस्थापन वा प्रकल्पाचे प्रशासक योग्य ती पावले उचलून अनुदानाच्या ध्येयापर्यंत पोहोचतात.

केंद्र सरकार कडून मिळणाऱ्या (प्राप्त होणाऱ्या) अनुदाना संबंधात, श्रीमती ना.दा.ठा. महिला विद्यापीठाच्या व्यवस्थापनाचे असे मत आहे की, महाराष्ट्र विद्यापीठ कायदा, १९९४ च्या अंतर्गत स्थापित करण्यात आले आहे. केंद्र शासनाद्वारे निर्गमित केलेले शासकीय वित्तीय कायदे (जी.एफ.आर.) केंद्र शासनाचे अनुदान लागू होत नाहीत.

तसेच श्रीमती ना.दा.ठा. महिला विद्यापीठाला महाराष्ट्र सरकारने स्थापन केलेल्या महाराष्ट्र विद्यापीठ लेखा कायदा चे नियम व कायदे लागू होतात.

१५. आयकर व उगमस्थानी कापलेला कर: श्रीमती ना.दा.ठा. महिला विद्यापीठाने आर्थिक वर्ष २०१४-१५ पर्यंत माफ स्थिती अंतर्गत आयकर भरणा केलेली आहे. श्रीमती ना.दा.ठा. महिला विद्यापीठाचे कर परत मिळण्यासाठी दावा करण्याचे काम चालू आहे.

विभाग व संस्थांच्या नोंदीनुसार टी.डी.एस. द्वारे प्राप्त रक्कम रु. ३५,८१,८४६/- इतकी आहे. जी ताळेबंदातील सूची सात मध्ये दर्शविली आहे. भर असेल तर सलोखा व समायोजनाचा परिणाम आहे.

१६. अहवाल तयार झाल्यानंतरच्या बाबी: मालमत्ता किंवा तयार ताळेबंदाच्या तारखेपर्यंत मालमत्तामध्ये बदल झालेले नाहीत.

तथापि ताळेबंदाच्या तारखेपर्यंत मालमत्तेचे व्यवहार, बाबी किंवा परिस्थिती व ताळेबंदाच्या निकालामध्ये बदल करण्यात आलेला नाही. मालमत्ता, वस्तू किंवा घटना ज्या ताळेबंदाच्या दिवशी वित्तीय लेखांवर परिणाम करतात त्या वगळता अन्य माध्यमांनी दर्शविण्यात आले आहे.

१७. नवीन ताळेबंदाच्या सादरीकरणप्रमाणे गेल्यावर्षीची तुलनात्मक आकडेवारी वेगळ्या गटांमध्ये विभागली जाऊ शकते. लेखा पध्दतीतील बदलांचे कारण म्हणजे लेखाप्रणाली संकलित पध्दतीने न करता यापुढे रोख पध्दतीने होईल. यातील आकडेवारी मागील वर्षाच्या आकडेवारीची तुलना करू शकत नाही.

१८. मागील वर्षातील आकडेवारी अंकेषण खाते तपासनीस संस्था शार्प आणि टन्नन यांच्या व्यतिरिक्त तपासली होती.

शार्प अॅन्ड टॅन्नन करिता
सनदी लेखापाल
फर्म नोंदणी क्र. १०९९८२७
सही /-

एडविन पी. ऑगस्टीन
भागीदारी
सभासद क्र. ०४३३८५
दिनांक: २८ मार्च, २०१६
ठिकाण: मुंबई

श्रीमती नार्थीबाई दामोदर ठाकरसी महिला विद्यापीठ

परिसिद्ध संस्थाची मासालता शिल्लक - २०१३-१४

अनु. क्र.	संस्थाची नावे	रिश्त मासालता		गुंतरवणूक		अवधीम	
		३१.०३.२०१३	३१.०३.२०१४	३१.०३.२०१३	३१.०३.२०१४	३१.०३.२०१३	३१.०३.२०१४
१	पी.जी.एस.आर., मुंबई	४४,६८८.८७८	४७,१९६.४७८	८८,६६,०१७	१,७८,६१७.८८८	१३,०६,२३०	१२,८६,२०६
२	पी.जी.एस.आर., मुंबई	२९,३३३.७४३	३३,२७८.६६२	४१,३४,१०६	५५,५९२.०१६	१,३१,२८८	१,३१,६२१
३	पी.जी.एस.आर., पुणे	१२,६९९.९९३	१४,६९९.७७७	४६,६६२,९००	४६,६६३,७३१	३,७९,९०७	८,७२,६७८
४	आर्ट्स कलेज, मुंबई	१,०६,५२६.७७७	१,१८,६८८.८२२	७,६४,५५७	७,६४,५५७	१४,६६,२३४	१४,६६,२३४
५	आर्ट्स, पुणे	७,६४,५५७	७,६४,५५७	७,६४,५५७	७,६४,५५७	७,६४,५५७	७,६४,५५७
६	रोम सायन्स कलेज, पुणे	४३,५६६.१८९	४६,८२०.२८२	१,३३,६६,७३५	१,३३,६६,७३५	१,३३,६६,७३५	१,३३,६६,७३५
७	एन.टी. कलेज, मुंबई	१९,६९९.२५०	२१,६६६.४७७	२१,६६६.४७७	२१,६६६.४७७	२१,६६६.४७७	२१,६६६.४७७
८	पी.जी.डी.टी., मुंबई	१०,८४९.९५३	१०,८४९.९५३	२६,०८,८६०	२६,०८,८६०	२६,०८,८६०	२६,०८,८६०
९	सेंटर ऑफ एज्युकेशन, मुंबई	२९,६६६.६६६	३०,१११.२००	८३,५९८.८१५	८३,५९८.८१५	८३,५९८.८१५	८३,५९८.८१५
१०	संस्थान एज्युकेशन, मुंबई	३१,३०८.८८०	३३,५९८.८१५	४३,५९८.८१५	४३,५९८.८१५	४३,५९८.८१५	४३,५९८.८१५
११	कलेज ऑफ एज्युकेशन, पुणे	२९,६६६.६६६	३०,१११.२००	८३,५९८.८१५	८३,५९८.८१५	८३,५९८.८१५	८३,५९८.८१५
१२	पी.जी.डी.टी., मुंबई	२,५५५.८५७	२,५५५.८५७	२,५५५.८५७	२,५५५.८५७	२,५५५.८५७	२,५५५.८५७
१३	सी.यु. शाळा, मुंबई	४,९८८.१२०	५,६६६.४७७	५,६६६.४७७	५,६६६.४७७	५,६६६.४७७	५,६६६.४७७
१४	नितर शिक्षण विभाग, मुंबई	५,६६६.४७७	५,६६६.४७७	५,६६६.४७७	५,६६६.४७७	५,६६६.४७७	५,६६६.४७७
१५	नितर शिक्षण विभाग, पुणे	५,६६६.४७७	५,६६६.४७७	५,६६६.४७७	५,६६६.४७७	५,६६६.४७७	५,६६६.४७७
१६	दूरस्थ शिक्षण, मुंबई	२६,८९९.९९९	२६,८९९.९९९	२६,८९९.९९९	२६,८९९.९९९	२६,८९९.९९९	२६,८९९.९९९
१७	आर.सी.इन्फो, मुंबई	२,५५५.८५७	२,५५५.८५७	२,५५५.८५७	२,५५५.८५७	२,५५५.८५७	२,५५५.८५७
१८	आर्ट्स यु. मुंबई (एन.सेक. कॉलेज)	६,८७८.६८७	६,८७८.६८७	६,८७८.६८७	६,८७८.६८७	६,८७८.६८७	६,८७८.६८७
१९	आर्ट्स युनिवर्स, पुणे	५,६६६.४७७	५,६६६.४७७	५,६६६.४७७	५,६६६.४७७	५,६६६.४७७	५,६६६.४७७
२०	रोम सायन्स युनिवर्स, पुणे	५,६६६.४७७	५,६६६.४७७	५,६६६.४७७	५,६६६.४७७	५,६६६.४७७	५,६६६.४७७
२१	कन्याशाळा, मुंबई	५,६६६.४७७	५,६६६.४७७	५,६६६.४७७	५,६६६.४७७	५,६६६.४७७	५,६६६.४७७
२२	कन्याशाळा यु. कलेज, पुणे	१,५५९.३८९	१,५५९.३८९	१,५५९.३८९	१,५५९.३८९	१,५५९.३८९	१,५५९.३८९
२३	पी.जी. कन्याशाळा पुणे	४,२७८.६८८	४,२७८.६८८	४,२७८.६८८	४,२७८.६८८	४,२७८.६८८	४,२७८.६८८
२४	वर्तमान, मुंबई	२८,९२२.१११	२८,९२२.१११	२८,९२२.१११	२८,९२२.१११	२८,९२२.१११	२८,९२२.१११
२५	वर्तमान, पुणे	७,२००.०००	७,२००.०००	७,२००.०००	७,२००.०००	७,२००.०००	७,२००.०००
२६	सेंटर फॉर रोल डेव्हलपमेंट, मुंबई	७,३६६.३९९	७,३६६.३९९	७,३६६.३९९	७,३६६.३९९	७,३६६.३९९	७,३६६.३९९
२७	पुणे पॅरिस	४,९००.३९९	४,९००.३९९	४,९००.३९९	४,९००.३९९	४,९००.३९९	४,९००.३९९
२८	ग्रॅगोरिय, मुंबई	७,६६६.६६६	७,६६६.६६६	७,६६६.६६६	७,६६६.६६६	७,६६६.६६६	७,६६६.६६६
२९	ग्रॅगोरिय, पुणे	१,५५९.३८९	१,५५९.३८९	१,५५९.३८९	१,५५९.३८९	१,५५९.३८९	१,५५९.३८९
३०	जे.डी.बी. आय.एम.एस., मुंबई	१,५५९.३८९	१,५५९.३८९	१,५५९.३८९	१,५५९.३८९	१,५५९.३८९	१,५५९.३८९
३१	जे.डी.बी., मुंबई	१,५५९.३८९	१,५५९.३८९	१,५५९.३८९	१,५५९.३८९	१,५५९.३८९	१,५५९.३८९
३२	पायनर कलेज, मुंबई	१,५५९.३८९	१,५५९.३८९	१,५५९.३८९	१,५५९.३८९	१,५५९.३८९	१,५५९.३८९
३३	कम्युनिटी वॉलंटियर्स, मुंबई	१,५५९.३८९	१,५५९.३८९	१,५५९.३८९	१,५५९.३८९	१,५५९.३८९	१,५५९.३८९
३४	आर.एम.एस., मुंबई	१,५५९.३८९	१,५५९.३८९	१,५५९.३८९	१,५५९.३८९	१,५५९.३८९	१,५५९.३८९
३५	यु.एम.आय.टी., मुंबई	१,५५९.३८९	१,५५९.३८९	१,५५९.३८९	१,५५९.३८९	१,५५९.३८९	१,५५९.३८९
३६	एज्युकेशन टेक्नॉलॉजी, मुंबई	१,५५९.३८९	१,५५९.३८९	१,५५९.३८९	१,५५९.३८९	१,५५९.३८९	१,५५९.३८९
३७	कन्याशाळा पुणे (टी.पी.सी. कॉलेज)	१,५५९.३८९	१,५५९.३८९	१,५५९.३८९	१,५५९.३८९	१,५५९.३८९	१,५५९.३८९
३८	कन्याशाळा पुणे (टी.पी.सी. सेकंडरी)	१,५५९.३८९	१,५५९.३८९	१,५५९.३८९	१,५५९.३८९	१,५५९.३८९	१,५५९.३८९
३९	आर्ट्स कलेज, पुणे (एस.सी.बी.सी)	१,५५९.३८९	१,५५९.३८९	१,५५९.३८९	१,५५९.३८९	१,५५९.३८९	१,५५९.३८९
४०	रोम सायन्स, पुणे (एस.सी.बी.सी)	१,५५९.३८९	१,५५९.३८९	१,५५९.३८९	१,५५९.३८९	१,५५९.३८९	१,५५९.३८९
४१	कन्याशाळा सेकंडरी स्कूल, पुणे	१,५५९.३८९	१,५५९.३८९	१,५५९.३८९	१,५५९.३८९	१,५५९.३८९	१,५५९.३८९
४२	आर्ट्स, मुंबई युनिवर्स कलेज टी.पी.सी	१,५५९.३८९	१,५५९.३८९	१,५५९.३८९	१,५५९.३८९	१,५५९.३८९	१,५५९.३८९
४३	सेंटर फॉर फेअर एज्युकेशन, मुंबई	१,५५९.३८९	१,५५९.३८९	१,५५९.३८९	१,५५९.३८९	१,५५९.३८९	१,५५९.३८९
४४	पी.जी. कॉम्प्युटर सायन्स, मुंबई	१,५५९.३८९	१,५५९.३८९	१,५५९.३८९	१,५५९.३८९	१,५५९.३८९	१,५५९.३८९
४५	पी.जी. कन्याशाळा, पुणे (टी.पी.सी)	१,५५९.३८९	१,५५९.३८९	१,५५९.३८९	१,५५९.३८९	१,५५९.३८९	१,५५९.३८९
४६	ली स्कूल, मुंबई	१,५५९.३८९	१,५५९.३८९	१,५५९.३८९	१,५५९.३८९	१,५५९.३८९	१,५५९.३८९
४७	पुणवत पॅरिस	१,५५९.३८९	१,५५९.३८९	१,५५९.३८९	१,५५९.३८९	१,५५९.३८९	१,५५९.३८९
	एकूण	३२,९५९,६१७.७७८	३५,९५९,६१७.७७८	३५,९५९,६१७.७७८	६८,१०,६९,०८३	२,७८,९८,३९०	३,४७,८०,६११

श्रीमती नाथीबाई दामोदर ठाकरसी महिला विद्यापीठ

परीपिठ संस्थाची मासपत्रा विलक - २०१३-१४

अनु. क्र.	संस्थाची नावे	प्राप्त खाती		रोकड व बँक शिल्लक		एकूण	
		३७.०३.२०१३	३७.०३.२०१४	३७.०३.२०१३	३७.०३.२०१४	३७.०३.२०१३	३७.०३.२०१४
१	पी.जी.एस.आ., मुंबई	३,७२,३०२	३,९६,७३७	७०,०८,३७८	८३,८४,०२४	२,२०,०१,०४४	२,२६,२७,७८३
२	पी.जी.एस.आ., मुंबई	९४,६८४	३,६२,९६०	५,९२,८६३	४२,७८,९८३	३,७६,७८८	३,७६,७८८
३	पी.जी.एस.आ., पुणे	१२,०००	१,०४४	१०,३०,६३५	८,९६,६६२	६८,५६,६३५	७०,५३,३००
४	अहंदास सि. कॉलेज, मुंबई	६४,०००	३२,२७०	१३,६५,१३४	२३,७०,४४२	१,८२,९४,४२७	१,८२,९४,४२७
५	अहंदास, पुणे	४५,८७१	६,२१,८२३	४,८५,३११	८३,८१,७००	१,६३,३१,६०३	१,६३,३१,६०३
६	श्रीम सायस सि. कॉलेज, पुणे	६,८३,०९०	१०,८०७	११,९९,८६२	५९,०६,२६७	२,५६,०१,३६२	२,५६,०१,३६२
७	एल.टी. कॉलेज, मुंबई	११,९९२	२५,९३३	६३,६१,५७५	२९,५३,१३२	१,१९,९३,१३२	१,१९,९३,१३२
८	पी.जी.डी.टी., मुंबई	१०,०९,७८७	१९,५९१	२२,४८,७५१	२९,५३,५४३	१,१९,९३,१३२	१,१९,९३,१३२
९	सेवेल एज्युकेशन, मुंबई	१,०९,८८१	१९,५९१	१,५७,८७१	१,५७,८७१	१,५७,८७१	१,५७,८७१
१०	सेवेल एज्युकेशन, मुंबई	६,८४,४७०	२१,८३४	४९,३३,४२५	५९,३३,४२५	५९,३३,४२५	५९,३३,४२५
११	कॉलेज ऑफ एज्युकेशन, पुणे	१,८०,२४,२८०	११,६३,६६२	४५,६३,४५५	५९,३३,४२५	५९,३३,४२५	५९,३३,४२५
१२	पी.जी. कॉलेजियल, मुंबई	९०,०००	१,८३,६७२	२,६३,३४६	५९,३३,४२५	५९,३३,४२५	५९,३३,४२५
१३	सी.यू.एम., मुंबई	२००	१,९००	५९,३३,४२५	५९,३३,४२५	५९,३३,४२५	५९,३३,४२५
१४	निलिर शिक्षण विभाग, मुंबई	१,५४,६,२६५	१,५४,६,२६५	५९,३३,४२५	५९,३३,४२५	५९,३३,४२५	५९,३३,४२५
१५	निलिर शिक्षण विभाग, पुणे	१,५४,६,२६५	१,५४,६,२६५	५९,३३,४२५	५९,३३,४२५	५९,३३,४२५	५९,३३,४२५
१६	दूरव्य शिक्षण, मुंबई	७०,०९,४०१	१,५४,६,२६५	५९,३३,४२५	५९,३३,४२५	५९,३३,४२५	५९,३३,४२५
१७	आर.सी.एन.एम., मुंबई	२००	१,९००	५९,३३,४२५	५९,३३,४२५	५९,३३,४२५	५९,३३,४२५
१८	अहंदास मुंबई (शारद संघ, कोटिपेट)	१,२८,६९६	४,६२,९६६	५९,३३,४२५	५९,३३,४२५	५९,३३,४२५	५९,३३,४२५
१९	अहंदास मुंबई, पुणे	१,२८,६९६	४,६२,९६६	५९,३३,४२५	५९,३३,४२५	५९,३३,४२५	५९,३३,४२५
२०	श्रीम सायस मुंबई, पुणे	१,२८,६९६	४,६२,९६६	५९,३३,४२५	५९,३३,४२५	५९,३३,४२५	५९,३३,४२५
२१	कन्याशाला, मुंबई	१,२८,६९६	४,६२,९६६	५९,३३,४२५	५९,३३,४२५	५९,३३,४२५	५९,३३,४२५
२२	कन्याशाला मुंबई, पुणे	१,२८,६९६	४,६२,९६६	५९,३३,४२५	५९,३३,४२५	५९,३३,४२५	५९,३३,४२५
२३	पी.जी. कन्याशाला पुणे	१,२८,६९६	४,६२,९६६	५९,३३,४२५	५९,३३,४२५	५९,३३,४२५	५९,३३,४२५
२४	वसतिगृह, मुंबई	२००	१,९००	५९,३३,४२५	५९,३३,४२५	५९,३३,४२५	५९,३३,४२५
२५	वसतिगृह, पुणे	२००	१,९००	५९,३३,४२५	५९,३३,४२५	५९,३३,४२५	५९,३३,४२५
२६	सेटर फॉर रूलर डेव्हलपमेंट, मुंबई	१,२८,६९६	४,६२,९६६	५९,३३,४२५	५९,३३,४२५	५९,३३,४२५	५९,३३,४२५
२७	पुणे परिसर	१,२८,६९६	४,६२,९६६	५९,३३,४२५	५९,३३,४२५	५९,३३,४२५	५९,३३,४२५
२८	पंचायत, मुंबई	७६,०००	१,९००	५९,३३,४२५	५९,३३,४२५	५९,३३,४२५	५९,३३,४२५
२९	पंचायत, पुणे	३७,२४,६५७	१,९००	५९,३३,४२५	५९,३३,४२५	५९,३३,४२५	५९,३३,४२५
३०	जे.डी.सी.आय.एम.एम., मुंबई	४,३७०	४,३७०	५९,३३,४२५	५९,३३,४२५	५९,३३,४२५	५९,३३,४२५
३१	जे.डी.सी., मुंबई	४३,४८८,२०७	१,८९,९००	५९,३३,४२५	५९,३३,४२५	५९,३३,४२५	५९,३३,४२५
३२	पाठक हॉल, मुंबई	१,१८,२५२	३३,२५२	५९,३३,४२५	५९,३३,४२५	५९,३३,४२५	५९,३३,४२५
३३	कन्व्हिक्टो पॉलिटेक्निक, मुंबई	१,१८,२५२	३३,२५२	५९,३३,४२५	५९,३३,४२५	५९,३३,४२५	५९,३३,४२५
३४	आगरा, मुंबई	१,१८,२५२	३३,२५२	५९,३३,४२५	५९,३३,४२५	५९,३३,४२५	५९,३३,४२५
३५	यु.एम.आय.टी., मुंबई	१,१८,२५२	३३,२५२	५९,३३,४२५	५९,३३,४२५	५९,३३,४२५	५९,३३,४२५
३६	एज्युकेशन टेक्नॉलॉजी, मुंबई	१,१८,२५२	३३,२५२	५९,३३,४२५	५९,३३,४२५	५९,३३,४२५	५९,३३,४२५
३७	कन्याशाला पुणे (एम.पी.यू. कॉलेज)	१,१८,२५२	३३,२५२	५९,३३,४२५	५९,३३,४२५	५९,३३,४२५	५९,३३,४२५
३८	कन्याशाला पुणे (एम.पी.सेंटर)	१,१८,२५२	३३,२५२	५९,३३,४२५	५९,३३,४२५	५९,३३,४२५	५९,३३,४२५
३९	अहंदास कॉलेज, पुणे (एल.सी.सी.)	२८,४६०	१,१८,२५२	५९,३३,४२५	५९,३३,४२५	५९,३३,४२५	५९,३३,४२५
४०	श्रीम सायस, पुणे (एल.सी.सी.)	२८,४६०	१,१८,२५२	५९,३३,४२५	५९,३३,४२५	५९,३३,४२५	५९,३३,४२५
४१	कन्याशाला सेक्टर १ मुंबई, पुणे	१,१८,२५२	३३,२५२	५९,३३,४२५	५९,३३,४२५	५९,३३,४२५	५९,३३,४२५
४२	अहंदास, मुंबई	१,१८,२५२	३३,२५२	५९,३३,४२५	५९,३३,४२५	५९,३३,४२५	५९,३३,४२५
४३	सेटर फॉर फॅशन डिजाइनिंग, मुंबई	१,१८,२५२	३३,२५२	५९,३३,४२५	५९,३३,४२५	५९,३३,४२५	५९,३३,४२५
४४	पी.जी. कॉन्व्हिक्टो सायस, मुंबई	१,१८,२५२	३३,२५२	५९,३३,४२५	५९,३३,४२५	५९,३३,४२५	५९,३३,४२५
४५	पी.जी. कन्याशाला, पुणे (एम.पी.)	१,१८,२५२	३३,२५२	५९,३३,४२५	५९,३३,४२५	५९,३३,४२५	५९,३३,४२५
४६	लॉ स्कूल, मुंबई	१,१८,२५२	३३,२५२	५९,३३,४२५	५९,३३,४२५	५९,३३,४२५	५९,३३,४२५
४७	मुक्ताम परिसर	१,१८,२५२	३३,२५२	५९,३३,४२५	५९,३३,४२५	५९,३३,४२५	५९,३३,४२५
४८	एकूण	३,२६,९४,०२३	१,२०,६७,९२३	७,९०,६७,९२३	१२,६०,६७,९२३	७,९०,६७,९२३	१२,६०,६७,९२३

४८

श्रीमती नार्थीबाई दामोदर ठाकरसी महिला विद्यापीठ

परिशिष्ट - संस्थाचे उद्योग वित्तवळ - २०१३-१४

क्र. सं.	संस्थाची नावे	वेतना अनुदान		इतर उद्योग		विकसक पावत्या		नवउत्पन्न मूल्य		आवर्त अनुदान
		३१.०३.२०१३	३१.०३.२०१४	३१.०३.२०१३	३१.०३.२०१४	३१.०३.२०१३	३१.०३.२०१४	As at 31.03.2013	As at 31.03.2014	
१	पी.जी.एस.आर., मुंबई	४,४२,८२,४९४	४,६०,३४,९४३	७,४१,४१७	१,१८,४१८	४६,६६६	४६,६६६	-	-	-
२	पी.जी.एस.आर., मुंबई	१,३५,६०४,८०१	१,०८,०२,४९०	७,४१,४१७	३,०४,४२०	४६,६६६	४६,६६६	-	-	-
३	पी.जी.एस.आर., मुंबई	१,९९,९८,४३८	२,१२,१८,४३८	३,०००	३,०००	४०,०८४	४०,०८४	-	-	९४,४९६
४	अटॉम सि. कॉलेज, मुंबई	४,३६,४८,४९४	४,६०,३४,९४३	३,०००	३,०००	४०,०८४	४०,०८४	-	-	-
५	अटॉम, मुंबई	२,४९,०४,६०६	२,४९,०४,६०६	-	-	-	-	-	-	-
६	होम सायन्स सि. कॉलेज, मुंबई	२,२४,४६,९०३	२,४९,०४,६०६	-	-	-	-	-	-	-
७	एए.टी. कॉलेज, मुंबई	१,३६,८४,३१७	१,३६,८४,३१७	-	-	-	-	-	-	-
८	पी.जी.डी.टी., मुंबई	१,३६,८४,३१७	१,३६,८४,३१७	-	-	-	-	-	-	-
९	सेंटर ऑफ एज्युकेशन, मुंबई	१,३६,८४,३१७	१,३६,८४,३१७	-	-	-	-	-	-	-
१०	सोशल एज्युकेशन, मुंबई	६६,०२,०२८	६६,०२,०२८	-	-	-	-	-	-	-
११	कॉलेज ऑफ एज्युकेशन, मुंबई	१,४६,९४,९३०	१,४६,९४,९३०	-	-	-	-	-	-	-
१२	पी.जी. कॉलेज ऑफ एज्युकेशन, मुंबई	४,६०,३४,९४३	४,६०,३४,९४३	-	-	-	-	-	-	-
१३	सी. यु. शाळा, मुंबई	१,४९,४९,६०६	१,४९,४९,६०६	-	-	-	-	-	-	-
१४	निरंतर शिक्षण विभाग, मुंबई	१,०६,१८,४९०	१,०६,१८,४९०	-	-	-	-	-	-	-
१५	निरंतर शिक्षण विभाग, मुंबई	२४,१०,३०६	२४,१०,३०६	-	-	-	-	-	-	-
१६	दूरस्थ शिक्षण, मुंबई	३४,३०,८४०	३४,३०,८४०	-	-	-	-	-	-	-
१७	आर.सी.डी.ए.ए., मुंबई	१,२४,८३,९८८	१,२४,८३,९८८	-	-	-	-	-	-	-
१८	अटॉम यु. मुंबई (हायस्क. कॉन्टॅक्ट)	९०,४८,९०६	९०,४८,९०६	-	-	-	-	-	-	-
१९	अटॉम ज्यूनियर, मुंबई	४९,३४,४०२	४९,३४,४०२	-	-	-	-	-	-	-
२०	होम सायन्स ज्यूनियर, मुंबई	४९,३४,४०२	४९,३४,४०२	-	-	-	-	-	-	-
२१	कच्चापाळा, मुंबई	४९,३४,४०२	४९,३४,४०२	-	-	-	-	-	-	-
२२	कच्चापाळा यु. कॉलेज, मुंबई	४९,३४,४०२	४९,३४,४०२	-	-	-	-	-	-	-
२३	पी.जी. कच्चापाळा यु. कॉलेज, मुंबई	१,०३,१४,९०६	१,०३,१४,९०६	-	-	-	-	-	-	-
२४	वर्तमान, मुंबई	३१,२८,३६१	३१,२८,३६१	-	-	-	-	-	-	-
२५	सेंटर फॉर रोल डेव्हलपमेंट, मुंबई	२२,६६,०४६	२२,६६,०४६	-	-	-	-	-	-	-
२६	मुंबई पब्लिक, मुंबई	२,०३,२४,३३४	२,०३,२४,३३४	-	-	-	-	-	-	-
२७	मुंबई पब्लिक, मुंबई	२,०३,२४,३३४	२,०३,२४,३३४	-	-	-	-	-	-	-
२८	मुंबई पब्लिक, मुंबई	२,०३,२४,३३४	२,०३,२४,३३४	-	-	-	-	-	-	-
२९	जे.डी.सी. आय.एस.एस., मुंबई	४९,३४,४०२	४९,३४,४०२	-	-	-	-	-	-	-
३०	जे.डी.सी. आय.एस.एस., मुंबई	४९,३४,४०२	४९,३४,४०२	-	-	-	-	-	-	-
३१	जे.डी.सी. आय.एस.एस., मुंबई	४९,३४,४०२	४९,३४,४०२	-	-	-	-	-	-	-
३२	जे.डी.सी. आय.एस.एस., मुंबई	४९,३४,४०२	४९,३४,४०२	-	-	-	-	-	-	-
३३	कच्चापाळा पब्लिक, मुंबई	४९,३४,४०२	४९,३४,४०२	-	-	-	-	-	-	-
३४	आय.एस.एस., मुंबई	४९,३४,४०२	४९,३४,४०२	-	-	-	-	-	-	-
३५	मु.प. आय.टी., मुंबई	४९,३४,४०२	४९,३४,४०२	-	-	-	-	-	-	-
३६	एज्युकेशन डेव्हलपमेंट, मुंबई	४९,३४,४०२	४९,३४,४०२	-	-	-	-	-	-	-
३७	कच्चापाळा यु. कॉलेज, मुंबई	४९,३४,४०२	४९,३४,४०२	-	-	-	-	-	-	-
३८	कच्चापाळा यु. कॉलेज, मुंबई	४९,३४,४०२	४९,३४,४०२	-	-	-	-	-	-	-
३९	अटॉम कॉलेज, मुंबई (एस.सी.सी.)	३१,२८,३६१	३१,२८,३६१	-	-	-	-	-	-	-
४०	होम सायन्स, मुंबई (एस.सी.सी.)	३१,२८,३६१	३१,२८,३६१	-	-	-	-	-	-	-
४१	कच्चापाळा सेकंडरी स्कूल, मुंबई	४९,३४,४०२	४९,३४,४०२	-	-	-	-	-	-	-
४२	अटॉम यु. कॉलेज, मुंबई	४९,३४,४०२	४९,३४,४०२	-	-	-	-	-	-	-
४३	सेंटर फॉर फॅशन डिजायनिंग, मुंबई	४९,३४,४०२	४९,३४,४०२	-	-	-	-	-	-	-
४४	पी.जी. कॉन्टॅक्ट सायन्स, मुंबई	४९,३४,४०२	४९,३४,४०२	-	-	-	-	-	-	-
४५	पी.जी. कच्चापाळा, मुंबई (एम.सी.)	४९,३४,४०२	४९,३४,४०२	-	-	-	-	-	-	-
४६	लॉ स्कूल, मुंबई	४९,३४,४०२	४९,३४,४०२	-	-	-	-	-	-	-
४७	गुणवत्ता परीक्षा	४९,३४,४०२	४९,३४,४०२	-	-	-	-	-	-	-
४८	एज्युकेशन	४९,३४,४०२	४९,३४,४०२	-	-	-	-	-	-	-
४९	एज्युकेशन	४९,३४,४०२	४९,३४,४०२	-	-	-	-	-	-	-

श्रीमती नागोबाई रामोदर ठाकरी महिला विद्यापीठ

पारिशिष्ट - संस्थाचे उक्त्या वित्तवक - २०१३-१४

अनु. क्र.	संस्थाची नावे	इतर बचत ठेवी वरील व्याज		बँक/वित्त संस्था ठेवी वरील व्याज		इतर महसूल		एकूण	
		३१.०३.२०१३	३१.०३.२०१४	३१.०३.२०१३	३१.०३.२०१४	३१.०३.२०१३	३१.०३.२०१४	३१.०३.२०१३	३१.०३.२०१४
१	पी.जी.एस.आर., मुंबई			२,४०,००८	७३,३०,५५९			३१,०३,२०१३	३१,०३,२०१४
२	पी.जी.एस.आर., मुंबई	३४,९३०							
३	पी.जी.एस.आर., पुणे	८२,५४८	३१,०६९						
४	आर्टिसि. कॉलेज, मुंबई	३८,८५४	१,६०,१८८						
५	आर्टिसि. पुणे								
६	होम सायन्स वि. कॉलेज, पुणे								
७	एल.टी. मॅग, मुंबई								
८	पी.जी.डी.टी., मुंबई								
९	सेल एन्ड एन्डोर्समेंट, मुंबई								
१०	सेल एन्डोर्समेंट, पुणे								
११	कॉलेज ऑफ एन्डोर्समेंट, पुणे								
१२	पी.जी. वॉलेंटिनिम, मुंबई								
१३	सी.यू. मॅग, मुंबई								
१४	निरंतर शिक्षण विभाग, मुंबई								
१५	दूरस्थ शिक्षण, मुंबई								
१६	आर.सी.डब्ल्यू.एस., मुंबई								
१७	आर्टिसि. मुंबई (लॉर कॅम्प, कॉन्ट्रीपेज)								
१८	आर्टिसि. मुंबई								
१९	होम सायन्स ज्युनियर, पुणे								
२०	कन्याशाळा, मुंबई								
२१	कन्याशाळा मुंबई कॉलेज, पुणे								
२२	पी.जी. कन्याशाळा पुणे								
२३	वॉलेंटिनिम, मुंबई								
२४	वॉलेंटिनिम, पुणे								
२५	सेंट फॉर स्टार डेव्हलपमेंट, मुंबई								
२६	पुण परिसर								
२७	ग्रामपंच, मुंबई								
२८	ग्रामपंच, पुणे								
२९	जे.डी.बी. आय.एन.एस., मुंबई								
३०	जे.डी.बी. आय.एन.एस., पुणे								
३१	पाठ्यक्रम, मुंबई								
३२	पाठ्यक्रम, पुणे								
३३	कम्प्युटरी वॉलेंटिनिम, मुंबई								
३४	आकाश, मुंबई								
३५	यु.एन.आय.टी., मुंबई								
३६	एन्डोर्समेंट डेव्हलपमेंट, मुंबई								
३७	कन्याशाळा पुणे (एम.बी.व्ही. कॉलेज)								
३८	आर्टिसि. कॉलेज, पुणे (एम.बी.व्ही. कॉलेज)								
३९	होम सायन्स, पुणे (एम.बी.व्ही. कॉलेज)								
४०	कन्याशाळा सेकेंडरी स्कूल, पुणे								
४१	आर्टिसि. मुंबई ज्युनियर कॉलेज एम.बी.व्ही.								
४२	पी.जी. कन्याशाळा, पुणे (एम.बी.व्ही.)								
४३	लॉ स्कूल, मुंबई								
४४	गणतंत्र परिसर								
४५	एकूण	२१,२८,७८५९३	३७,६०,५९,९०२	३,२२,८८,६३६६	४,७९,७९,७९७	३,६६,८८,६३६६	४,७९,७९,७९७	३१,०३,२०१३	३१,०३,२०१४

श्रीमती नाथीबाई दामोदर ठाकरी महिला विद्यापीठ

परिशिष्ट - संस्थाचे छात्र शिल्लक - २०१३-१४

क्र. सं.	संस्थाची नावे	शैक्षणिक खर्च		उपक्रम खर्च		आस्थापना खर्च		परिक्षा खर्च	
		३१.०३.२०१३	३१.०३.२०१४	३१.०३.२०१३	३१.०३.२०१४	३१.०३.२०१३	३१.०३.२०१४	३१.०३.२०१३	३१.०३.२०१४
१	पी.जी.एस.आर., मुंबई		३०,६४४	२,२०,४०४	६,००,४६१	२,६५,३३६	३१,३४,३३६	३१,३४,३३६	६६,७४२
२	पी.जी.एस.आर., मुंबई	८,७७४	२,६८,१०६	१,५६,२८१	३,०४,४३१	२,५६,२८१	३,१६,२८१	३,१६,२८१	१८,५४२
३	पी.जी.एस.आर., पुणे	१,९८,६०८	११,५३७	६६,७७६	२,५३,२९८	२,५३,२९८	२,५३,२९८	२,५३,२९८	१,६३,२९८
४	आर्ट्स, कॉलेज, मुंबई		१,२८,१३६	१,२८,१३६	१,२८,१३६	१,२८,१३६	१,२८,१३६	१,२८,१३६	१,२८,१३६
५	आर्ट्स, पुणे			२०,७००	१,०५,६२२	१,०५,६२२	१,०५,६२२	१,०५,६२२	१,०५,६२२
६	होम सायन्स वि. कॉलेज, पुणे			२,३५,२७१	१,०५,६२२	१,०५,६२२	१,०५,६२२	१,०५,६२२	१,०५,६२२
७	एल.टी. नर्सिंग, मुंबई	२५,३३३	४७,००५	३,१२,३३३	१,०५,६२२	१,०५,६२२	१,०५,६२२	१,०५,६२२	१,०५,६२२
८	पी.जी.सी.टी., मुंबई	२३,५६५	१,५८,८८८	२,५९,५६५	१,०५,६२२	१,०५,६२२	१,०५,६२२	१,०५,६२२	१,०५,६२२
९	सेंटर ऑफ एज्युकेशन, मुंबई			१,५८,८८८	१,०५,६२२	१,०५,६२२	१,०५,६२२	१,०५,६२२	१,०५,६२२
१०	सेन्ट्रल एज्युकेशन, मुंबई			६,२००	१,५८,८८८	१,५८,८८८	१,५८,८८८	१,५८,८८८	१,५८,८८८
११	कॉलेज ऑफ एज्युकेशन, पुणे			८६,२५८	१,५८,८८८	१,५८,८८८	१,५८,८८८	१,५८,८८८	१,५८,८८८
१२	पी.जी. कॉलेज, मुंबई			१,५८,८८८	१,५८,८८८	१,५८,८८८	१,५८,८८८	१,५८,८८८	१,५८,८८८
१३	पी.जी. कॉलेज, मुंबई			१,५८,८८८	१,५८,८८८	१,५८,८८८	१,५८,८८८	१,५८,८८८	१,५८,८८८
१४	नितार शिक्षण विभाग, मुंबई			१,५८,८८८	१,५८,८८८	१,५८,८८८	१,५८,८८८	१,५८,८८८	१,५८,८८८
१५	नितार शिक्षण विभाग, पुणे			१,५८,८८८	१,५८,८८८	१,५८,८८८	१,५८,८८८	१,५८,८८८	१,५८,८८८
१६	दूरस्थ शिक्षण, मुंबई			१,५८,८८८	१,५८,८८८	१,५८,८८८	१,५८,८८८	१,५८,८८८	१,५८,८८८
१७	आर.सी.डब्ल्यू.एन., मुंबई			१,५८,८८८	१,५८,८८८	१,५८,८८८	१,५८,८८८	१,५८,८८८	१,५८,८८८
१८	आर्ट्स, मुंबई (समय सेक. कॉलेज)			१,५८,८८८	१,५८,८८८	१,५८,८८८	१,५८,८८८	१,५८,८८८	१,५८,८८८
१९	आर्ट्स, मुंबई			१,५८,८८८	१,५८,८८८	१,५८,८८८	१,५८,८८८	१,५८,८८८	१,५८,८८८
२०	होम सायन्स, पुणे			१,५८,८८८	१,५८,८८८	१,५८,८८८	१,५८,८८८	१,५८,८८८	१,५८,८८८
२१	कन्याशाळा, मुंबई			१,५८,८८८	१,५८,८८८	१,५८,८८८	१,५८,८८८	१,५८,८८८	१,५८,८८८
२२	कन्याशाळा, मुंबई			१,५८,८८८	१,५८,८८८	१,५८,८८८	१,५८,८८८	१,५८,८८८	१,५८,८८८
२३	पी.जी. कन्याशाळा, पुणे			१,५८,८८८	१,५८,८८८	१,५८,८८८	१,५८,८८८	१,५८,८८८	१,५८,८८८
२४	सर्वांगिक, मुंबई			१,५८,८८८	१,५८,८८८	१,५८,८८८	१,५८,८८८	१,५८,८८८	१,५८,८८८
२५	सर्वांगिक, पुणे			१,५८,८८८	१,५८,८८८	१,५८,८८८	१,५८,८८८	१,५८,८८८	१,५८,८८८
२६	सेंटर फार हल डेव्हलपमेंट, मुंबई			१,५८,८८८	१,५८,८८८	१,५८,८८८	१,५८,८८८	१,५८,८८८	१,५८,८८८
२७	पुणे पॅरिस			१,५८,८८८	१,५८,८८८	१,५८,८८८	१,५८,८८८	१,५८,८८८	१,५८,८८८
२८	प्रवासा, मुंबई			१,५८,८८८	१,५८,८८८	१,५८,८८८	१,५८,८८८	१,५८,८८८	१,५८,८८८
२९	प्रवासा, पुणे			१,५८,८८८	१,५८,८८८	१,५८,८८८	१,५८,८८८	१,५८,८८८	१,५८,८८८
३०	से.सी.बी.आर.ए.ए.ए., मुंबई			१,५८,८८८	१,५८,८८८	१,५८,८८८	१,५८,८८८	१,५८,८८८	१,५८,८८८
३१	से.सी.बी.आर.ए.ए.ए., पुणे			१,५८,८८८	१,५८,८८८	१,५८,८८८	१,५८,८८८	१,५८,८८८	१,५८,८८८
३२	फाटकर सैन्य, मुंबई			१,५८,८८८	१,५८,८८८	१,५८,८८८	१,५८,८८८	१,५८,८८८	१,५८,८८८
३३	कम्युनिटी पॉलिटेक्निक, मुंबई			१,५८,८८८	१,५८,८८८	१,५८,८८८	१,५८,८८८	१,५८,८८८	१,५८,८८८
३४	आहार, मुंबई			१,५८,८८८	१,५८,८८८	१,५८,८८८	१,५८,८८८	१,५८,८८८	१,५८,८८८
३५	यु.ए.ए.आर.टी., मुंबई			१,५८,८८८	१,५८,८८८	१,५८,८८८	१,५८,८८८	१,५८,८८८	१,५८,८८८
३६	एज्युकेशन डेव्हलपमेंट, मुंबई			१,५८,८८८	१,५८,८८८	१,५८,८८८	१,५८,८८८	१,५८,८८८	१,५८,८८८
३७	कन्याशाळा, पुणे (एम.पी.यू. कॉलेज)			१,५८,८८८	१,५८,८८८	१,५८,८८८	१,५८,८८८	१,५८,८८८	१,५८,८८८
३८	कन्याशाळा, पुणे (एम.पी.यू. कॉलेज)			१,५८,८८८	१,५८,८८८	१,५८,८८८	१,५८,८८८	१,५८,८८८	१,५८,८८८
३९	होम सायन्स, पुणे (एस.टी.सी.)			१,५८,८८८	१,५८,८८८	१,५८,८८८	१,५८,८८८	१,५८,८८८	१,५८,८८८
४०	होम सायन्स, पुणे (एस.टी.सी.)			१,५८,८८८	१,५८,८८८	१,५८,८८८	१,५८,८८८	१,५८,८८८	१,५८,८८८
४१	कन्याशाळा सेकेंडरी स्कूल, पुणे			१,५८,८८८	१,५८,८८८	१,५८,८८८	१,५८,८८८	१,५८,८८८	१,५८,८८८
४२	आर्ट्स, मुंबई (नितार कॉलेज) एम.पी.यू.			१,५८,८८८	१,५८,८८८	१,५८,८८८	१,५८,८८८	१,५८,८८८	१,५८,८८८
४३	सेंटर फॉर फेअर कॅडेट्स, मुंबई			१,५८,८८८	१,५८,८८८	१,५८,८८८	१,५८,८८८	१,५८,८८८	१,५८,८८८
४४	पी.जी. कॉलेज, पुणे			१,५८,८८८	१,५८,८८८	१,५८,८८८	१,५८,८८८	१,५८,८८८	१,५८,८८८
४५	पी.जी. कन्याशाळा, पुणे (एम.पी.यू.)			१,५८,८८८	१,५८,८८८	१,५८,८८८	१,५८,८८८	१,५८,८८८	१,५८,८८८
४६	ली स्कूल, मुंबई			१,५८,८८८	१,५८,८८८	१,५८,८८८	१,५८,८८८	१,५८,८८८	१,५८,८८८
४७	पुनतार पॅरिस			१,५८,८८८	१,५८,८८८	१,५८,८८८	१,५८,८८८	१,५८,८८८	१,५८,८८८
४८	एच.एम.			१,५८,८८८	१,५८,८८८	१,५८,८८८	१,५८,८८८	१,५८,८८८	१,५८,८८८

श्रीमती नाथीबाई दामोदर ठाकरसी महिला विद्यापीठ

परिशिष्ट - संस्थाने खर्च शिल्लक - २०१३-१४

अनु. क्र.	संस्थानी नावे	सामान्य सेवा आणि सामान्य खर्च		अधिक सेवा व बांधकाम विभाग		विद्यार्थी कल्याण आणि इतर खर्च		वेतन देयके	
		३१.०३.२०१३	३१.०३.२०१४	३१.०३.२०१३	३१.०३.२०१४	३१.०३.२०१३	३१.०३.२०१४	३१.०३.२०१३	३१.०३.२०१४
१	पी.जी.एस.आर., मुंबई			४०,०६६	९२,३११				४,५७,९६,०७८
२	पी.जी.एस.आर., पुणे			१,३४,१०२	१,८६,९५४				१,९२,८१,९३९
३	पी.जी.एस.आर., मुंबई				६८,९५४				२,११,५३,२२५
४	आर्ट्स सि. कॉलेज, मुंबई			२,२९,१५४	१,४३,०४४				४,९२,९७,५५६
५	आर्ट्स, पुणे				६००				२,६७,३७,०३९
६	होम सायन्स सि. कॉलेज, पुणे			६४,३७०	८६,०२२				२,५८,०२,०६३
७	एल.टी. नर्सिंग, मुंबई			५,७२५	१,०६,३०५				१,९१,४९,०७४
८	पी.जी.ओ.टी., मुंबई				२८,७७६				२,०८,९९,५३८
९	सेंटर ऑफ एन्व्हेलपमेंट, मुंबई			३,८१७	१०,६९४				५७,०८,४८८
१०	स्पेशल एन्व्हेलपमेंट, मुंबई				९०,५०५				६५,९०,३३७
११	कॉलेज ऑफ एन्व्हेलपमेंट, पुणे			३,४५९,२३४	२,२६,६३८				१,७०,१६,४७०
१२	पी.जी.ओ.टी., मुंबई			१,५३,३५४	१,६४,९३३				५,९२,०९,९४४
१३	सी.यु. जहा, मुंबई			५१,२८५	३,२९,८९९				२,१२,८२,६३०
१४	निर्वाह शिक्षण विभाग, मुंबई			५४,७३४	५१,०१८				१,१४,८१,३५२
१५	निर्वाह शिक्षण विभाग, पुणे			१,२१,९३३	१,४९,३२६				२३,२७,३२७
१६	दूरव्य शिक्षण, मुंबई				२,५९,४५५				१,३७,८३,५२७
१७	आर.सी. डब्ल्यू.एस., मुंबई				२०,१५०				४३,४१,५९३
१८	आर्ट्स यु. मुंबई (होम सेक्टर कॉन्ट्रीट)			१७,६२७	५,७८६				१,३७,६३,३३३
१९	आर्ट्स युनिवर्सिटी, पुणे			३,२२५	८५,३९१				३३,४१,२४४
२०	होम सायन्स युनिवर्सिटी, पुणे				५,७८६				५,९२,०९,९४४
२१	कन्याशाळा, मुंबई								५,९२,०९,९४४
२२	कन्याशाळा यु. कॉलेज, पुणे								५,९२,०९,९४४
२३	पी.जी.ओ.टी. आय.एस.एस., मुंबई								५,९२,०९,९४४
२४	वर्तमान, मुंबई								५,९२,०९,९४४
२५	सेंटर फॉर रोल डेव्हलपमेंट, मुंबई								५,९२,०९,९४४
२६	पुणे परिसर								५,९२,०९,९४४
२७	गंधार, मुंबई								५,९२,०९,९४४
२८	गंधार, पुणे								५,९२,०९,९४४
२९	जे.डी.ओ. आय.एस.एस., मुंबई								५,९२,०९,९४४
३०	जे.डी.ओ. आय.एस.एस., पुणे								५,९२,०९,९४४
३१	जे.डी.एम., मुंबई								५,९२,०९,९४४
३२	पटकर हॉल, मुंबई								५,९२,०९,९४४
३३	कम्युनिटी पॉलिटेक्निक, मुंबई								५,९२,०९,९४४
३४	आहारगृह, मुंबई								५,९२,०९,९४४
३५	यु.एस. आय.टी., मुंबई								५,९२,०९,९४४
३६	एन्व्हेलपमेंट डेव्हलपमेंट, मुंबई								५,९२,०९,९४४
३७	कन्याशाळा पुणे (एम फी ज्यु. कॉलेज)								५,९२,०९,९४४
३८	कन्याशाळा पुणे (एम फी सेकेंडरी)								५,९२,०९,९४४
३९	आर्ट्स कॉलेज, पुणे (एमसीबीसी)								५,९२,०९,९४४
४०	होम सायन्स, पुणे (एमसीबीसी)								५,९२,०९,९४४
४१	कन्याशाळा सेकेंडरी स्कूल, पुणे								५,९२,०९,९४४
४२	आर्ट्स, मुंबई युनिवर्सिटी कॉलेज एम फी								५,९२,०९,९४४
४३	सेंटर फॉर फॅशन डिजाइन, मुंबई								५,९२,०९,९४४
४४	पी.जी.ओ.टी. आय.एस.एस., मुंबई								५,९२,०९,९४४
४५	पी.जी.ओ.टी. कन्याशाळा, पुणे (एम फी)								५,९२,०९,९४४
४६	लॉ स्कूल, मुंबई								५,९२,०९,९४४
४७	गुणवत्ता परिसर								५,९२,०९,९४४
४८	उपकुल								५,९२,०९,९४४

श्रीमती नाथीबाई दामोदर ठाकरसी महिला विद्यापीठ

परिसीध - संस्थाने कार्य सिल्लक - २०१३-१४

क्र. क्र.	संस्थाने नावे	योगादान मिती		इतर खर्च		घरगारा आणि आग्नेय विदेशान		एवढा	
		३७.०३.२०११	३७.०३.२०१४	३७.०३.२०१३	३७.०३.२०१४	३७.०३.२०१३	३७.०३.२०१४	३७.०३.२०१३	३७.०३.२०१४
१	पी.जी.एस.आर., मुंबई	-	-	१४,१०,९२२	-	७१,४९८	१,२१,०४२	४,६८,२२२,६३७	४,९६,६८,९९२
२	पी.जी.एस.आर., मुंबई	-	-	१,९२४	-	६,९११	६४,५४३	१,३९,८३,५४६	२,०४,८१,३२६
३	पी.जी.एस.आर., पुणे	-	-	-	-	६६,०२४	१,१२,०४९	२,०४,१०,६२९	२,२२,१९,५६४
४	आर्ट्स मि. कॉलेज, मुंबई	-	-	-	-	४,४८,०९६	६,४३,८५४	४,५९,२५,३३०	४,३१,१८,११५
५	आर्ट्स, पुणे	-	-	-	-	९,४४३	८,४४८	२,४९,४१,०३०	२,६८,०३,०३०
६	होम सायन्स मि. कॉलेज, पुणे	-	-	-	-	१,०८,४८९	१,८२,६०१	२,३८,२१,३०६	२,६८,८०,०००
७	एन.टी. नर्सिंग, मुंबई	-	-	८२,१२,५०३	-	२,८२,३९८	४,४४,०८२	२,१३,०३,८४३	२,१९,२३,९१३
८	पी.जी.सी.टी., मुंबई	-	-	-	-	३६,३०१	७५,३१२	१,५२,५०,३४३	२,१९,९६,८१२
९	सेंटर ऑफ एड्युकेशन, मुंबई	-	-	-	-	२४,८४८	१,०८,८४८	५५,२२,४०८	५८,८०,१८३
१०	सोशल एड्युकेशन, मुंबई	-	-	-	-	१,१५,२९६	९०,६२२	७१,३५,५१०	८८,५६,९४०
११	कॉलेज ऑफ एड्युकेशन, पुणे	-	-	-	-	८,०६,६४३	४,२०,७०१	१,५९,२६,६९०	१,९२,८०,०००
१२	पी.जी. पॉलिटेक्निक, मुंबई	-	-	-	-	३,४४,५९६	३,५९,९५४	४,६६,५८,४२०	६,६६,६६,६६०
१३	सी.यू.ए.ए., मुंबई	-	-	२,५३,९५०	-	६६,६४२	२,४४,४४२	२,२२,८८,४४२	२,४४,४४२
१४	नितर शिक्षण विभाग, मुंबई	-	-	१,६०,६१०	-	१,३१,८९०	६८,८०१	१,५०,५९,००३	१,५४,०४,००३
१५	नितर शिक्षण विभाग, पुणे	-	-	१,६०,६१०	-	३३,६८०	१,०६,६६६	४०,४८,३५४	४५,६८,३५४
१६	दूरस्थ शिक्षण, मुंबई	-	-	-	-	१,३२,८८१	१,०८,६३८	१,२९,०४,००१	२,०२,४२,६४६
१७	आर.सी.इन्स्टीट्यूट, मुंबई	-	-	-	-	१,४८३	१,२००	३६,१६,२६६	४५,६८,३५४
१८	आर्ट्स यु. मुंबई (राज्य सेक. कॉलेज)	-	-	-	-	३,०८९	६३,०९०	१,२६,८८८	१,५४,४८,३५४
१९	आर्ट्स युनिवर्सिटी, पुणे	-	-	-	-	२२,८२८	४५,८९२	४,५८,८९२	४,५८,८९२
२०	होम सायन्स युनिवर्सिटी, पुणे	-	-	-	-	१,२५,०००	१,१३,०००	५,५८,८९२	५,५८,८९२
२१	कन्याशाला, मुंबई	-	-	-	-	-	-	५,५८,८९२	५,५८,८९२
२२	कन्याशाला, मुंबई	-	-	-	-	४,९५०	४,९५०	४,९५०	४,९५०
२३	कन्याशाला, पुणे	-	-	-	-	४,९५०	४,९५०	४,९५०	४,९५०
२४	पी.जी. कन्याशाला, पुणे	-	-	-	-	४,९५०	४,९५०	४,९५०	४,९५०
२५	वसतिगृह, मुंबई	५५,६००	-	-	-	१,१३,०८३	१,०१,०४१	६,४०,०४१	६,४०,०४१
२६	वसतिगृह, पुणे	-	-	-	-	२५,५००	१,२४,६५६	५,५८,८९२	५,५८,८९२
२७	सेंटर फॉर स्टल डेव्हलपमेंट, मुंबई	-	-	-	-	-	-	५,५८,८९२	५,५८,८९२
२८	प्रशासन, मुंबई	-	-	-	-	३,०३६	१६,९३४	१,००,८८३	१,००,८८३
२९	प्रशासन, पुणे	-	-	-	-	३,०३६	१६,९३४	१,००,८८३	१,००,८८३
३०	ने.डी.बी.आय.ए.ए., मुंबई	-	-	-	-	४२,१९,८२२	४८,३५,३८८	२,६२,६२,६२२	२,६२,६२,६२२
३१	ने.डी.एम., मुंबई	-	-	-	-	५१,०६३	२०,३९९,०६०	५,५८,८९२	५,५८,८९२
३२	पाठक शाला, मुंबई	-	-	-	-	५१,०६३	२०,३९९,०६०	५,५८,८९२	५,५८,८९२
३३	कम्प्युटरी पॉलिटेक्निक, मुंबई	-	-	-	-	५१,०६३	२०,३९९,०६०	५,५८,८९२	५,५८,८९२
३४	आहारगृह, मुंबई	-	-	-	-	५१,०६३	२०,३९९,०६०	५,५८,८९२	५,५८,८९२
३५	यु.ए.आय.टी., मुंबई	-	-	-	-	५१,०६३	२०,३९९,०६०	५,५८,८९२	५,५८,८९२
३६	एड्युकेशन टेक्नॉलॉजी, मुंबई	-	-	-	-	५१,०६३	२०,३९९,०६०	५,५८,८९२	५,५८,८९२
३७	कन्याशाला पुणे (टीएम को. कॉलेज)	-	-	-	-	५१,०६३	२०,३९९,०६०	५,५८,८९२	५,५८,८९२
३८	कन्याशाला पुणे (टीएम को. कॉलेज)	-	-	-	-	५१,०६३	२०,३९९,०६०	५,५८,८९२	५,५८,८९२
३९	आर्ट्स कॉलेज, पुणे (एससीबीसी)	-	-	-	-	५१,०६३	२०,३९९,०६०	५,५८,८९२	५,५८,८९२
४०	होम सायन्स, पुणे (एससीबीसी)	-	-	-	-	५१,०६३	२०,३९९,०६०	५,५८,८९२	५,५८,८९२
४१	कन्याशाला सेकेंडरी स्कूल, पुणे	-	-	-	-	५१,०६३	२०,३९९,०६०	५,५८,८९२	५,५८,८९२
४२	आर्ट्स, मुंबई युनिवर्स कॉलेज टर्म को	-	-	-	-	५१,०६३	२०,३९९,०६०	५,५८,८९२	५,५८,८९२
४३	सेंटर फॉर केअर पीटिंग, मुंबई	-	-	-	-	५१,०६३	२०,३९९,०६०	५,५८,८९२	५,५८,८९२
४४	पी.जी. कन्याशाला, मुंबई	-	-	-	-	५१,०६३	२०,३९९,०६०	५,५८,८९२	५,५८,८९२
४५	पी.जी. कन्याशाला, पुणे (टीएम को)	-	-	-	-	५१,०६३	२०,३९९,०६०	५,५८,८९२	५,५८,८९२
४६	लीयर्स, मुंबई	-	-	-	-	५१,०६३	२०,३९९,०६०	५,५८,८९२	५,५८,८९२
४७	गुरदास पीटिंग	-	-	-	-	५१,०६३	२०,३९९,०६०	५,५८,८९२	५,५८,८९२
	एवढा	५५,६००	-	१,००,६६,९२४	-	१,३२,२०,००४	१,४०,०४,९९४	५५,६६,९२४	६२,८२,०९,२२४